



DIÁRIO OFICIAL

MUNICÍPIO DE MERIDIANO

Conforme Lei Municipal nº 1.059, de 07 de outubro de 2014

Segunda-feira, 15 de dezembro de 2025

Ano XI | Edição nº 1989

Página 30 de 30

REGIME PRÓPRIO DE PREVIDÊNCIA SOCIAL

Atos Administrativos

CONVOCAÇÃO



REGIME PRÓPRIO DE PREVIDÊNCIA SOCIAL – RPPS
C.N.P.J. (MF) 15.317.270/0001-06
Rua Luiza Feltrin Guilhen, 1.716 – Fone: (17) 3475-1116 Fax (17) 3475 -1124
CEP.: 15.625-000 - Meridiano – Estado de São Paulo
Site: www.meridiano.sp.gov.br e-mail: previdencia@meridiano.sp.gov.br

CONVOCAÇÃO

REUNIÃO DO COMITÊ DE INVESTIMENTO DO REGIME PRÓPRIO DE PREVIDÊNCIA SOCIAL DO MUNICÍPIO DE MERIDIANO/SP – RPPS.

O Presidente e Gestor do Comitê de Investimento do RPPS, o Sr Augusto Caetano de Souza, comunica e convoca os membros do Comitê de Investimento, Diretoria Presidente e, Presidentes dos Conselhos Administrativo e Fiscal, assim como todos os interessados, que no dia **18 de dezembro de 2025**, (quinta-feira) as 10:45, na sede do RPPS de Meridiano, acontecerá Reunião para Análise de Carteira e Cenário Econômico, Fluxo Financeiro, Proposição de Investimentos e/ou Desinvestimentos e Aprovação da Política de Investimentos 2026; A reunião é pública, podendo qualquer interessado assistir.

Meridiano/SP, 15 de dezembro de 2025.

AUGUSTO CAETANO DE SOUZA:36065027880 Assinado de forma digital por AUGUSTO CAETANO DE SOUZA:36065027880

Augusto Caetano de Souza
Presidente do Comitê de Investimentos
CP RPPS CGINV I - 673527333982712



REGIME PRÓPRIO DE PREVIDÊNCIA SOCIAL – RPPS

C.N.P.J. (MF) 15.317.270/0001-06

Rua Luíza Feltrin Guilhen, 1.716 – Fone: (17) 3475-1116 Fax (17) 3475 -1124

CEP.: 15.625-000 - Meridiano – Estado de São Paulo

Site: www.meridiano.sp.gov.br E-mail: previdencia@meridiano.sp.gov.br

ATA DA 24ª (VIGÉSIMA QUARTA) REUNIÃO ORDINÁRIA DO COMITÊ DE INVESTIMENTOS DO RPPS DE MERIDIANO/SP

Aos 18 dias do mês de dezembro de 2025, às 10:45 hs, reuniram-se ordinariamente na sala do RPPS, anexa Prefeitura Municipal de Meridiano, situada na Rua Luíza Feltrin Guilhen, nº 1716, Centro, nesta cidade de Meridiano, em primeira chamada às 10:45h dez horas e quarenta e cinco minutos) os membros do Comitê de Investimentos: Presidente do Comitê de investimentos o Sr. Augusto Caetano de Souza, e os membros Fernando Augusto Suzuki, Caroline Aparecida Magre Bonifacio de acordo com a lista de presença em anexo; Dando início aos trabalhos o Sr. Augusto Caetano de Souza, observou quórum presencial e procedeu à leitura da pauta conforme Edital de Convocação publicado no Diário Oficial do Município no dia 24/11/2025. A ordem do dia para operacionalização passou a ser objeto de análise pelos presentes: **1- Análise do cenário macroeconômico; 2-Avaliação dos investimentos; 3-Análise do fluxo de caixa; 4-proposição de investimentos/desinvestimentos; 1-) Análise do cenário macroeconômico:** De acordo com o relatório macroeconômico da consultoria de investimentos Mais Valia, "O mês de novembro foi amplamente positivo para as carteiras de nossos clientes. Todos os segmentos apresentaram desempenho favorável, com destaque para os fundos atrelados à inflação, que se beneficiaram do fechamento da curva de juros, reforçando a valorização dos principais ativos de renda fixa. A renda variável local também contribuiu de forma relevante, impulsionada pela forte performance dos ativos vinculados ao Ibovespa, que sustentaram ganhos consistentes ao longo do mês. Por outro lado, os investimentos em ativos no exterior tiveram desempenho negativo, tornando-se a única classe a não acompanhar o movimento positivo no mês. Começando pela economia brasileira, o Comitê de Política Monetária (Copom) manteve a taxa Selic em 15,00% ao ano, decisão amplamente antecipada pelo mercado e justificada pela necessidade de manter a política monetária restritiva por um período prolongado até que haja maior convicção sobre a trajetória da inflação; o Banco Central citou riscos externos, incertezas fiscais e indicadores domésticos que mostram inflação e medidas subjacentes ainda acima da meta, além de um mercado de trabalho relativamente aquecido, e por isso optou por preservar o nível atual dos juros. Apesar da manutenção da política extremamente restritivas, analistas alertam que cortes prematuros poderiam comprometer a credibilidade da autoridade



REGIME PRÓPRIO DE PREVIDÊNCIA SOCIAL – RPPS

C.N.P.J. (MF) 15.317.270/0001-06

Rua Luiza Feltrin Guilhen, 1.716 – Fone: (17) 3475-1116 Fax (17) 3475 -1124

CEP.: 15.625-000 - Meridiano – Estado de São Paulo

Site: www.meridiano.sp.gov.br E-mail: previdencia@meridiano.sp.gov.br

monetária, e as próximas decisões dependerão das leituras do IPCA, do mercado de trabalho e de choques externos. A balança comercial registrou superávit de US\$ 7,0 bilhões em outubro, com exportações de US\$ 32 bilhões e importações de US\$ 25 bilhões no mês. A leitura mensal mostra forte recuperação frente a outubro do ano passado, o saldo de outubro cresceu 70,2% em relação a igual mês de 2024, impulsionado por um avanço das exportações de 9,1% e por desempenho robusto de commodities, carne bovina (+40,9%), soja (+42,7%) e minério de ferro (+30%), enquanto as importações recuaram 0,8%, com quedas relevantes em petróleo (-28,2%) e acessórios de veículos (-14,7%). As exportações para os Estados Unidos caíram 38% em outubro, gerando um déficit bilateral de US\$ 1,76 bilhão no mês e em contrapartida, as vendas brasileiras cresceram para China (+33,4%), Europa (+7,6%) e Mercosul (+14,3%), o que ajudou a sustentar o superávit agregado apesar do recuo rumo aos EUA. O IBC-Br registrou recuo de -0,24% em setembro, sinalizando perda de tração da atividade, a indústria caiu -0,66%, serviços recuaram -0,09%, impostos caíram -0,65%, enquanto a agropecuária avançou +1,51%, atenuando o resultado agregado; na comparação anual houve alta de +1,98%, mas o acumulado em 12 meses desacelerou para 3,00% e o índice acumulado no ano até setembro ficou em 2,55%, sugere enfraquecimento do ritmo de crescimento e reforça a necessidade de acompanhar as próximas leituras do IBC-Br, do PIB trimestral e dos indicadores setoriais para avaliar se a desaceleração é pontual ou tende a se consolidar, com implicações para inflação e política monetária. Em outubro de 2025, o mercado de trabalho brasileiro manteve-se aquecido, mas já com sinais de moderação, a taxa de desemprego recuou para 5,4%, o menor nível da série histórica iniciada em 2012, enquanto a população desocupada somou 5,9 milhões de pessoas, queda de 11,8% em relação ao ano anterior; ao mesmo tempo, o saldo de empregos formais foi de apenas 85,1 mil vagas, o pior resultado para o mês desde 2020, refletindo desaceleração na criação de postos, apesar de o número de trabalhadores com carteira assinada ter alcançado 39,2 milhões, recorde histórico; o rendimento médio real avançou para R\$ 3.528, alta de 3,9% em um ano, e a massa de rendimentos chegou a R\$ 357,3 bilhões, mas a taxa de participação caiu para 62,0%, indicando que parte da queda do desemprego decorre da saída de pessoas da força de trabalho, compondo um quadro de mercado ainda apertado, porém em fase de moderação. O desempenho dos principais ativos financeiros ao longo dos 12 meses encerrados em novembro de 2025, dentre os ativos que os RPPS podem investir, observamos que o



REGIME PRÓPRIO DE PREVIDÊNCIA SOCIAL – RPPS

C.N.P.J. (MF) 15.317.270/0001-06

Rua Luiza Feltrin Guilhen, 1.716 – Fone: (17) 3475-1116 Fax (17) 3475 -1124

CEP.: 15.625-000 - Meridiano – Estado de São Paulo

Site: www.meridiano.sp.gov.br E-mail: previdencia@meridiano.sp.gov.br

Ibovespa liderou entre as opções, com retorno real de 21,14%, refletindo a valorização das ações brasileiras e o bom momento do mercado de capitais. Os títulos públicos prefixados (IRF-M) e pós-fixados (IMA-S) também se destacaram, com ganhos reais de 10,92% e 9,22%, respectivamente, superando o CDI (9,1%). O CDB apresentou retorno real de 7,17%. Já o dólar comercial teve queda real de 14,91%, evidenciando a valorização do real no período, prejudicando rentabilidade dos fundos no exterior sem hedge cambial. Os levantamentos semanais do Boletim Focus indicam uma sequência de revisões baixistas nas projeções do IPCA, refletindo leituras recentes de inflação mais amenas e menor pressão de preços em alguns itens. A mediana das projeções para 2025 recuou para cerca de 4,43%, movimento que coloca a expectativa próxima ao limite superior da meta (4,5%), embora ainda acima do centro (3%). Para 2026 houve também leve ajuste para baixo, enquanto as projeções de médio prazo (2027 em diante) mostram convergência gradual para níveis mais próximos do centro da meta. Finalizando as questões locais, o último boletim Focus com posição do dia 28 de novembro, trouxe a previsão do IPCA para 4,43% para o final de 2025, resultado inferior ao teto da meta estabelecida pelo Banco Central, e com valor abaixo da sondagem do mês anterior. O PIB trouxe a mesma previsão de 2,16 do mês anterior. Com relação a Selic o mercado segue a mesma em relação ao último mês, em 15% ao final de 2025. E por fim no câmbio, as previsões do mercado apresentaram projeção inferior número divulgado no mês anterior de R\$5,40/USD 1. Em outubro de 2025, a atividade econômica global manteve o ritmo de expansão, com o índice PMI composto avançando para 52,9 pontos, acima da marca de 50 que indica crescimento. Esse resultado reflete a continuidade da recuperação mundial, sustentada principalmente pelo setor de serviços, que segue em trajetória positiva há vários meses, enquanto a indústria mostra sinais mais moderados de avanço. Nos Estados Unidos, o PMI composto registrou 54,6 pontos, confirmando uma expansão sólida, ao passo que na Zona do Euro o indicador ficou em 52,5 pontos, também em território de crescimento. Já no Brasil, o PMI composto marcou 48,2 pontos, permanecendo abaixo de 50 e sinalizando contração, embora com indícios de melhora gradual. Esse conjunto de números mostra que, apesar das diferenças regionais, a economia internacional segue fortalecida, com os grandes mercados puxando o desempenho global. Nos Estados Unidos, em novembro e início de dezembro de 2025, os discursos de diferentes membros do Federal Reserve mostraram que há uma divisão relevante dentro do Comitê Federal de Mercado Aberto (FOMC) sobre os rumos da política



REGIME PRÓPRIO DE PREVIDÊNCIA SOCIAL – RPPS
C.N.P.J. (MF) 15.317.270/0001-06
Rua Luiza Feltrin Guilhen, 1.716 – Fone: (17) 3475-1116 Fax (17) 3475 -1124
CEP.: 15.625-000 - Meridiano – Estado de São Paulo
Site: www.meridiano.sp.gov.br E-mail: previdencia@meridiano.sp.gov.br

monetária. Enquanto parte dos dirigentes defende que o corte de juros realizado em setembro foi necessário para sustentar a atividade econômica diante da desaceleração global, outro grupo alerta para os riscos de afrouxar a política monetária de forma prematura, especialmente considerando que a inflação ainda não retornou de forma consistente à meta de 2%. Essa divergência evidencia que a decisão de reduzir a taxa básica em setembro não foi plenamente consensual, refletindo visões distintas sobre o equilíbrio entre crescimento e estabilidade de preços. Alguns dirigentes destacaram sinais de resiliência no mercado de trabalho e na demanda interna, sugerindo cautela em novos cortes, enquanto outros enfatizaram a necessidade de apoiar a economia diante da perda de fôlego em setores como indústria e comércio. Em setembro de 2025, a economia dos Estados Unidos registrou um crescimento moderado, refletido nas vendas no varejo, que avançaram 0,2% em relação a agosto. Embora o resultado tenha ficado abaixo das expectativas do mercado, que projetavam uma alta entre 0,3% e 0,4%, o desempenho manteve a sequência positiva iniciada no meio do ano. Esse foi o quarto mês consecutivo de expansão, após dois meses anteriores de crescimento mais robusto, de +0,6% cada. O dado mostra que o consumo das famílias segue sustentando a atividade econômica, ainda que em ritmo mais contido, em meio a um cenário de juros elevados e inflação em processo de desaceleração. A continuidade das altas, mesmo que menores, reforça a resiliência da demanda interna, mas também sinaliza que o ciclo de expansão pode estar perdendo força. Em novembro de 2025, a economia da zona do euro mostrou sinais de resiliência. A inflação anual acelerou ligeiramente, passando de 2,1% em outubro para 2,2% em novembro, enquanto o núcleo da inflação ficou em 2,4%, ainda próximo da meta de estabilidade de preços do Banco Central Europeu. Paralelamente, a OCDE projetou crescimento do PIB da região em 1,3% para 2025, seguido de 1,2% em 2026 e 1,4% em 2027, reforçando um cenário de recuperação moderada. Nesse contexto, o BCE manteve a taxa de depósito em 2,0%, consolidando a expectativa de que os juros permanecerão nesse patamar por um período prolongado, equilibrando a necessidade de conter pressões inflacionárias com o estímulo ao crédito e à atividade econômica. Em outubro de 2025, a economia chinesa mostrou sinais claros de desaceleração. A produção industrial avançou 4,9% na comparação anual, resultado inferior à expansão de 6,5% registrada em setembro e também abaixo das expectativas do mercado, que projetavam um crescimento de 5,5%. O desempenho mais fraco foi atribuído principalmente ao arrefecimento da



REGIME PRÓPRIO DE PREVIDÊNCIA SOCIAL – RPPS

C.N.P.J. (MF) 15.317.270/0001-06

Rua Luiza Feltrin Guillhen, 1.716 – Fone: (17) 3475-1116 Fax (17) 3475 -1124

CEP.: 15.625-000 - Meridiano – Estado de São Paulo

Site: www.meridiano.sp.gov.br E-mail: previdencia@meridiano.sp.gov.br

demanda externa, que reduziu o ritmo das exportações e impactou diretamente o setor manufatureiro. Dentro dos segmentos, a manufatura cresceu 4,9%, após ter avançado 7,3% em setembro; a mineração desacelerou de 6,4% para 4,5%; enquanto o setor de energia e utilidades mostrou recuperação, passando de 0,6% para 5,4%. Alguns setores específicos tiveram destaque positivo, como o automotivo (+16,8%), ferrovias e construção naval (+15,2%) e computadores e comunicações (+8,9%), mas áreas tradicionais como metalurgia ferrosa (+1,4%), não ferrosa (+3,7%) e têxteis (+0,2%) apresentaram desempenho fraco. As recomendações atuais continuam alinhadas ao momento econômico e à estratégia definida nas últimas cartas. Em novembro de 2025, o cenário permaneceu de juros elevados e inflação em lenta acomodação, o que reforça a relevância de instrumentos indexados. As NTN-Bs continuam sendo destaque, com remuneração real próxima de IPCA +7-8% ao ano, patamar raramente observado e superior ao teto da meta atuarial de IPCA +6%. Essa taxa proporciona ganhos expressivos com baixa volatilidade, especialmente para investidores que optam pela estratégia de carregamento até o vencimento, realizando a marcação na curva. Para clientes com restrições operacionais na aquisição direta, recomendamos a exposição via fundos vértices, que mantêm o alinhamento com a tese de investimento e oferecem liquidez e diversificação. Na parcela pós-fixada, os fundos IMA-B continuam oferecendo boas oportunidades. Eles capturam de forma eficiente os retornos das NTN-Bs com gestão ativa, ajustando a exposição conforme o movimento da curva de juros e mantendo perspectivas favoráveis para o segundo semestre de 2025. A combinação de proteção contra inflação e flexibilidade tática reforça seu papel na composição de portfólios dos RPPS. O segmento de renda variável segue enfrentando desafios, pressionado pela atratividade dos títulos públicos e dos ativos indexados ao CDI. Apesar desse cenário, os resultados acumulados ao longo de 2025 têm sido extremamente positivos. Acreditamos que os níveis atuais, ainda que próximos das máximas históricas, continuam apresentando uma defasagem em relação aos preços praticados nos mercados globais, mas atenção que essa defasagem já está distante do que era no início de 2025. Essa percepção é reforçada pela análise da relação entre preço das ações e lucro das empresas, que ainda permanece em patamares bastante baixos. Diante disso, recomendamos alocação de forma gradual e equilibrada, sempre em sintonia com as condições do mercado. Quem realizou alocação desde o início de nossas recomendações tem coletado bons resultados nas carteiras de investimento. No cenário internacional, os mercados



REGIME PRÓPRIO DE PREVIDÊNCIA SOCIAL – RPPS
C.N.P.J. (MF) 15.317.270/0001-06
Rua Luiza Feltrin Guillhen, 1.716 – Fone: (17) 3475-1116 Fax (17) 3475-1124
CEP.: 15.625-000 - Meridiano – Estado de São Paulo
Site: www.meridiano.sp.gov.br E-mail: previdencia@meridiano.sp.gov.br

seguem em movimento constante, com desempenho positivo em diversas classes de ativos. No entanto, esse ambiente exige cautela, especialmente diante das máximas históricas alcançadas e da crescente volatilidade política nos Estados Unidos, além das tarifas comerciais impostas ao Brasil. Apesar desses desafios, o mercado norte-americano permanece como uma referência global, caracterizado por alta desconexão em relação ao ciclo econômico brasileiro. Nesse contexto, reforçamos nossa convicção de que a exposição internacional continua sendo uma estratégia válida e eficiente para diversificação e proteção das carteiras. Por fim, considerando que as projeções já sinalizam para estabilização nas altas da Selic, as aplicações em fundos atrelados à estratégia CDI seguem como uma excelente alternativa. Com a taxa básica mantida em 15% ao ano, esses fundos continuam oferecendo rentabilidade líquida superior a 1% ao mês, com baixo risco e alta previsibilidade. Acreditamos que, mesmo com o início de redução da Taxa SELIC, em 2026, o “CDI Médio de 2026” também deve superar, significativamente, as metas atuariais dos RPPS brasileiros”. 2) **Avaliação dos investimentos**, para avaliar sobre as aplicações financeiras do mês de agosto, o Presidente do Comitê de Investimentos, distribuiu aos membros participantes cópia da carteira de investimentos em **28/11/2025**, onde realizada a análise dos investimentos do RPPS. Neste sentido, o saldo de todos os ativos que compõe a referida Carteira foi de **R\$ 19.842.799,86**, com retorno mensal de **1,47%**, perfazendo o valor de **R\$ 287.251,31**, sobre a meta estabelecida de **0,54%** o saldo aplicações foi da importância de **R\$ 543.259,90** e o saldo de resgate da carteira foi da importância de **R\$ 527.956,90**. Atualmente a Carteira de investimentos possui ativos diversificados, sendo que para o mês de novembro, os ativos de Renda Fixa correspondem a **91,97%** da carteira com saldo de **R\$ 18.249.644,25**, Renda Variável, corresponde a **8,03%** da carteira com saldo de **R\$ 1.593.155,61**. O retorno acumulado no ano até o mês de novembro, corresponde a **13,46%** sobre a meta estabelecida de **8,00%**. Ao analisar o enquadramento dos ativos da referida Carteira frente às normativas pertinentes e principalmente a Portaria MTP nº 1.467/2022 e suas alterações, além da Resolução CMN nº 4.963/2021, que dispõem sobre as aplicações dos recursos financeiros dos Regimes Próprios de Previdência Social, verificou-se que **NÃO** houveram desenquadramentos no tocante às referidas normativas e Política de Investimentos. Observou-se também ativos que obtiveram rentabilidade negativa entre os ativos de Renda Fixa, trata-se de **IMA-B 1000 FIC RENDA FIXA LP (-11,50%)** e **LME REC IPCA FIDC MULTISSETORIAL SÊNIOR 1 (-0,51%)**. Os ativos de renda



REGIME PRÓPRIO DE PREVIDÊNCIA SOCIAL – RPPS
C.N.P.J. (MF) 15.317.270/0001-06
Rua Luiza Feltrin Guilhen, 1.716 – Fone: (17) 3475-1116 Fax (17) 3475 -1124
CEP.: 15.625-000 - Meridiano – Estado de São Paulo
Site: www.meridiano.sp.gov.br E-mail: previdencia@meridiano.sp.gov.br

variável que rentabilizaram de forma negativa é o fundo imobiliário **BRAZILIAN GRAVEYARD AND DEATH CARE SERVICES FII - CARE11 (-4,72%)**. 4) **proposição de investimentos/desinvestimentos**: Ficou deliberado por **UNANIMIDADE** a aplicação de **R\$ 335.103,21**, disponível na conta corrente nº 000575.217.813-0 Ag. 0303, no FUNDO “**CAIXA BRASIL FI RENDA FIXA REFERENCIADO DI LP**”, CNPJ: **03.737.206/0001-97**.

Também foi debatido em assembleia, a situação do RPPS que figura como cotista do **BRAZILIAN GRAVEYARD AND DEATH CARE SERVICES FII - CARE11 (CNPJ nº 13.584.584/0001-31)**, que vinha sendo administrado e custodiado pela **MASTER CCTVM (33.886.862/0001-12)** e gerido atualmente pela **ZION GESTÃO DE RECURSOS LTDA (97.543.940/0001- 69)**, o qual teve sua liquidação decretada em 18/11/2025, entendemos pela necessidade do constituição de provisão de perdas referentes aos investimentos expostos ao risco de não recebimento. Para tanto será acionada a consultoria em investimentos “Mais Valia Consultoria” para que seja realizada tal provisão e apresentação a este Comitê para deliberação na próxima reunião mensal;

Para pagamento da folha do próximo mês, bem como quaisquer despesas a ela relacionadas, já às despesas administrativas devem ser pagas com o saldo específico para essas despesas, os valores referentes aos repasses previdenciários e parcelamentos, devem ser aplicados após o Comitê de Investimentos identificar a melhor oportunidade de alocação desse recurso, ficando, desde já, autorizado a realização de baixas e/ou alocação no Fundo **BRADESCO PODER PÚBLICO FIC RENDA FIXA CURTO PRAZO (CNPJ.: 13.397.466/0001-14)**.

Finalizado todos os conteúdos pautados e nada mais tendo a tratar, foi declarada encerrada a presente reunião às 11:30 hr, e eu Fernando Augusto Suzuki, na qualidade de membro do Comitê de Investimentos, lavrei a presente ata, onde lida e achada exata, vai assinada pelos membros presentes.

Meridiano/SP, 18 de dezembro de 2025.



REGIME PRÓPRIO DE PREVIDÊNCIA SOCIAL – RPPS

C.N.P.J. (MF) 15.317.270/0001-06

Rua Luiza Feltrin Guilhen, 1.716 – Fone: (17) 3475-1116 Fax (17) 3475 -1124

CEP.: 15.625-000 - Meridiano – Estado de São Paulo

Site: www.meridiano.sp.gov.br E-mail: previdencia@meridiano.sp.gov.br

AUGUSTO CAETANO DE SOUZA:36065027880

Assinado de forma digital
por AUGUSTO CAETANO DE
SOUZA:36065027880

Augusto Caetano de Souza

RG:nº 40.XXX.XXX-9

Presidente do Comitê

FERNANDO AUGUSTO SUZUKI:36843340814

Assinado de forma digital por
FERNANDO AUGUSTO
SUZUKI:36843340814

Fernando Augusto Suzuki

RG:nº 30.XXX.XXX.-3

Membro do Comitê

CAROLINE APARECIDA MAGRE BONIFACIO:38723749822

Assinado de forma digital por
CAROLINE APARECIDA MAGRE
BONIFACIO:38723749822
Dados: 2026.02.13 13:25:19 -03'00'

Caroline Aparecida Magre Bonifácio

RG. nº 43.XXX.XXX-1

Membro do Comitê

2025

Relatório Mensal, 4º trimestre e ano de 2025

Dezembro

Análise dos Investimentos

De acordo com a Portaria MTP nº 1.467 de 2 de junho de 2022, Capítulo VI, Seção V, Artigo 136º e com o Manual do Pró-Gestão RPPS versão 3.6, item 3.2.6 Nível I, aprovado pela Portaria SRPC nº 446, de 21 de Fevereiro de 2025.

Ativo	Saldo Atual	% Carteira	PL R\$	% PL	Lei
BB AUTOMÁTICO RESP LIMITADA FIF CIC RENDA FIXA CURTO PRAZO	13.931,87	0,07%	172.515.251.651,24	0,00%	7º I b
BRADESCO FEDERAL EXTRA RESP LIMITADA FIF RENDA FIXA REFERENCIADO ...	1.739.958,99	8,35%	10.801.193.574,51	0,02%	7º I b
BRADESCO IRF-M 1 TÍTULOS PÚBLICOS RESP LIMITADA FIF RENDA FIXA	3.840.524,18	18,44%	1.069.829.445,66	0,36%	7º I b
CAIXA BRASIL ESPECIAL 2028 TÍTULOS PÚBLICOS RESP LIMITADA FIF REN...	2.134.017,19	10,25%	1.124.247.555,57	0,19%	7º I b
SICREDI LIQUIDEZ EMPRESARIAL DI RESP LIMITADA FIF RENDA FIXA	4.227.007,74	20,30%	5.909.212.236,66	0,07%	7º I b
BRADESCO ALOCAÇÃO DINÂMICA RESP LIMITADA FIF CIC RENDA FIXA	844.981,75	4,06%	353.463.773,47	0,24%	7º III a
BRADESCO PODER PÚBLICO RESP LIMITADA FIF CIC RENDA FIXA CRÉDITO P...	564.412,28	2,71%	1.496.519.460,98	0,04%	7º III a
BRADESCO PREMIUM RESP LIMITADA FIF RENDA FIXA REFERENCIADO DI	3.532.322,57	16,96%	19.418.264.411,63	0,02%	7º III a
CAIXA BRASIL RESP LIMITADA FIF RENDA FIXA REFERENCIADO DI LP	2.269.279,55	10,90%	23.774.757.726,40	0,01%	7º III a
IMA-B 1000 FIC RENDA FIXA LP	6.493,71	0,03%	354.438,72	1,83%	7º III a
LME REC IPCA FIDC MULTISSETORIAL SÊNIOR 1	68.257,64	0,33%	63.448.116,84	0,11%	7º V a
BRADESCO SELECTION RESP LIMITADA FIF CIC AÇÕES	413.676,95	1,99%	209.179.686,95	0,20%	8º I
BRADESCO SEQUÓIA SELEÇÃO RESP LIMITADA FIF CIC AÇÕES	193.655,19	0,93%	59.177.788,69	0,33%	8º I
CAIXA ATENA BRASIL AÇÕES LIVRE QUANT RESP LIMITADA FIF CIC AÇÕES	678.712,31	3,26%	872.143.788,61	0,08%	8º I
CAIXA EXPERT VINCI VALOR DIVIDENDOS RPPS RESP LIMITADA FIF CIC AÇ...	256.360,38	1,23%	1.250.810.040,64	0,02%	8º I
BRAZILIAN GRAVEYARD AND DEATH CARE SERVICES RESP LIMITADA FII - C...	43.200,00	0,21%	38.886.629,04	0,11%	11º

Investimentos

\$ 20.826.792,30

Disponibilidades Financeiras

\$ 2.446,45

Total Carteira

\$ 20.829.238,75

Governança (Pró Gestão)

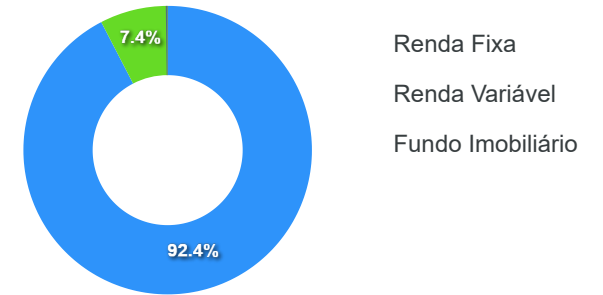


Artigos	Limite (%)	Utilizado	Livre
7° I b - FI 100% Títulos TN	100,00%	57,40%	42,60%
7° III a - FI Referenciados RF	60,00%	34,65%	25,35%
7° V a - FIDC Cota Sênior	5,00%	0,33%	4,67%
8° I - Fundos de Ações	30,00%	7,41%	22,59%
11° - Fundos Imobiliários	5,00%	0,21%	4,79%

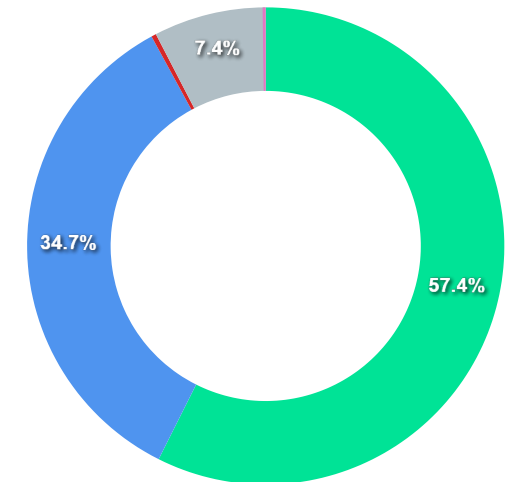
Governança (Pró Gestão)

🔗 Não possui

Segmentos



Artigos

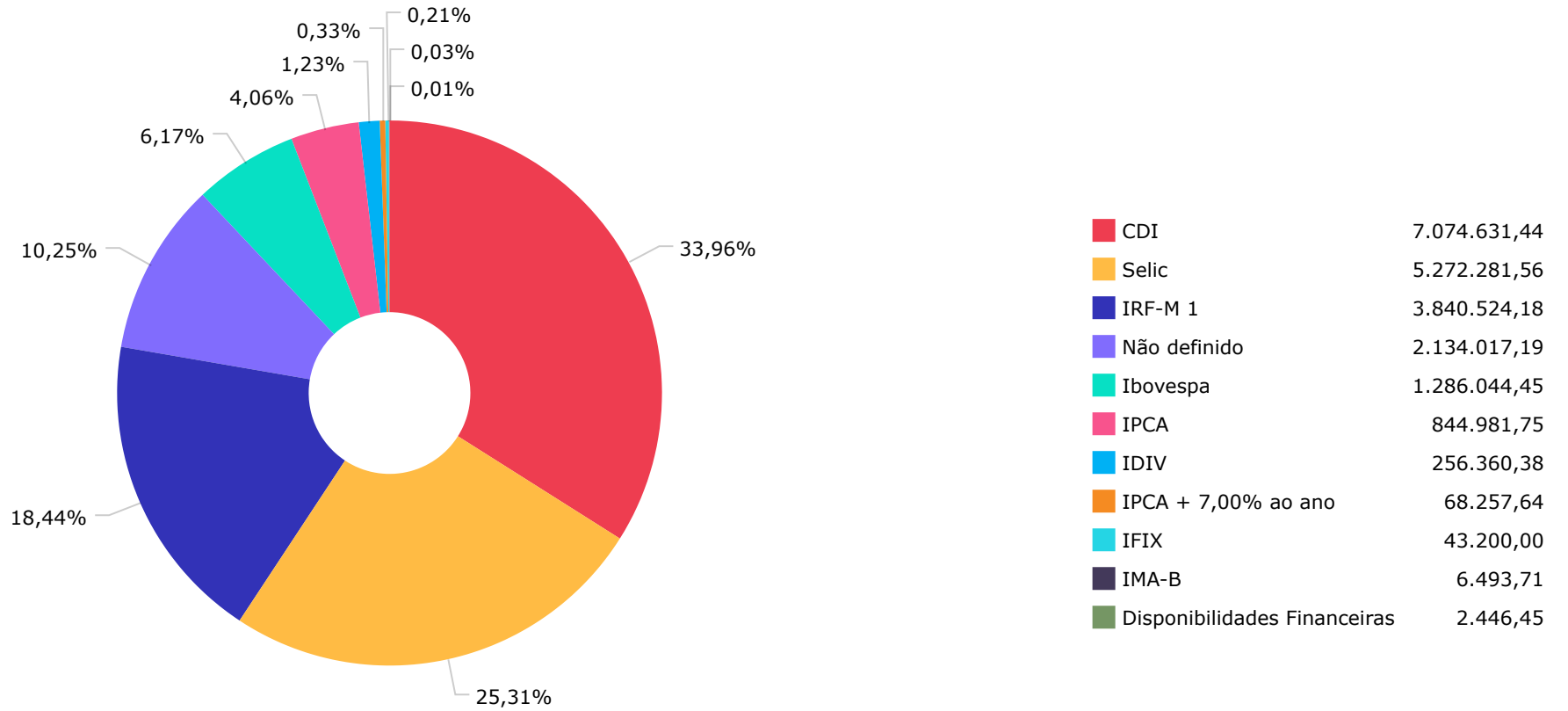


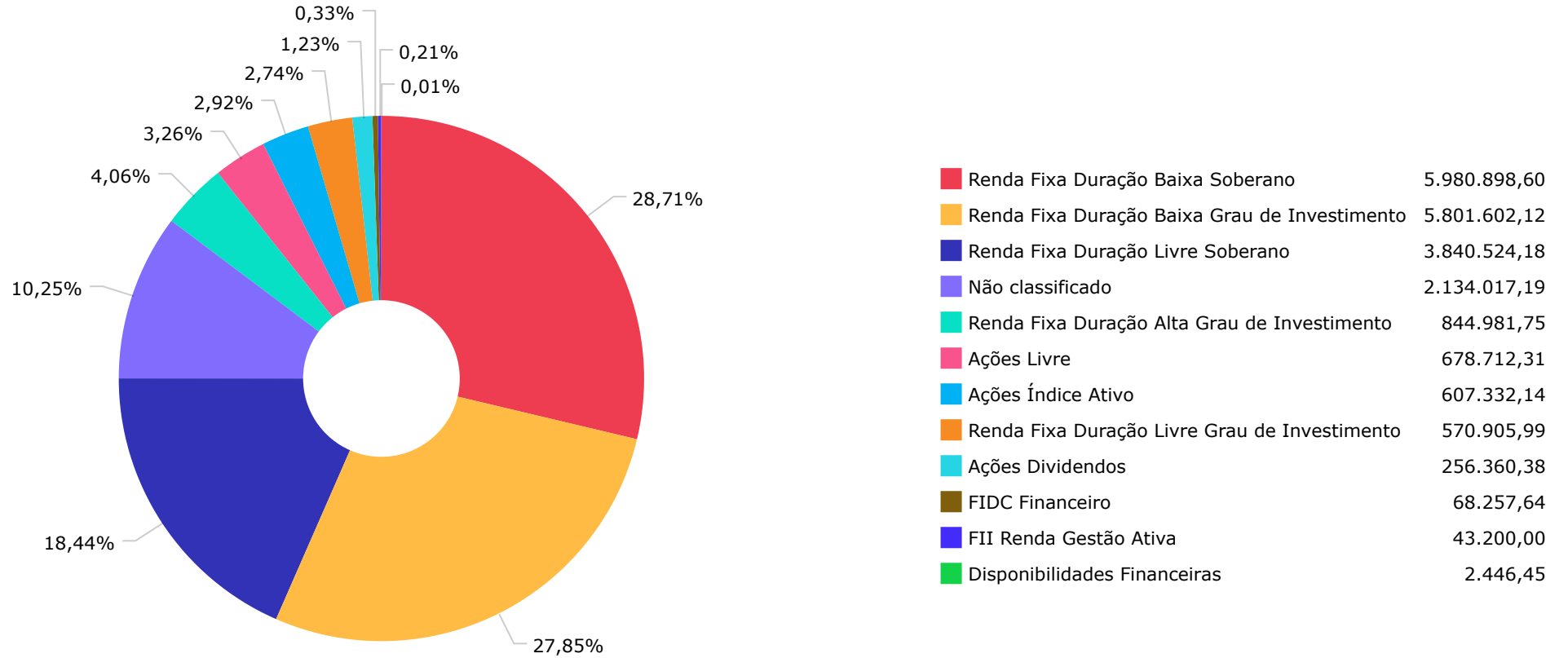
Artigos	Atual	Inferior	Alvo	Superior	GAP Superior
7° I b - FI 100% Títulos TN	57,40%	0,00%	39,00%	100,00%	8.871.352,33
7° III a - FI Referenciados RF	34,65%	0,00%	55,00%	60,00%	5.278.585,52
7° V a - FIDC Cota Sênior	0,33%	0,00%	0,00%	5,00%	973.081,98

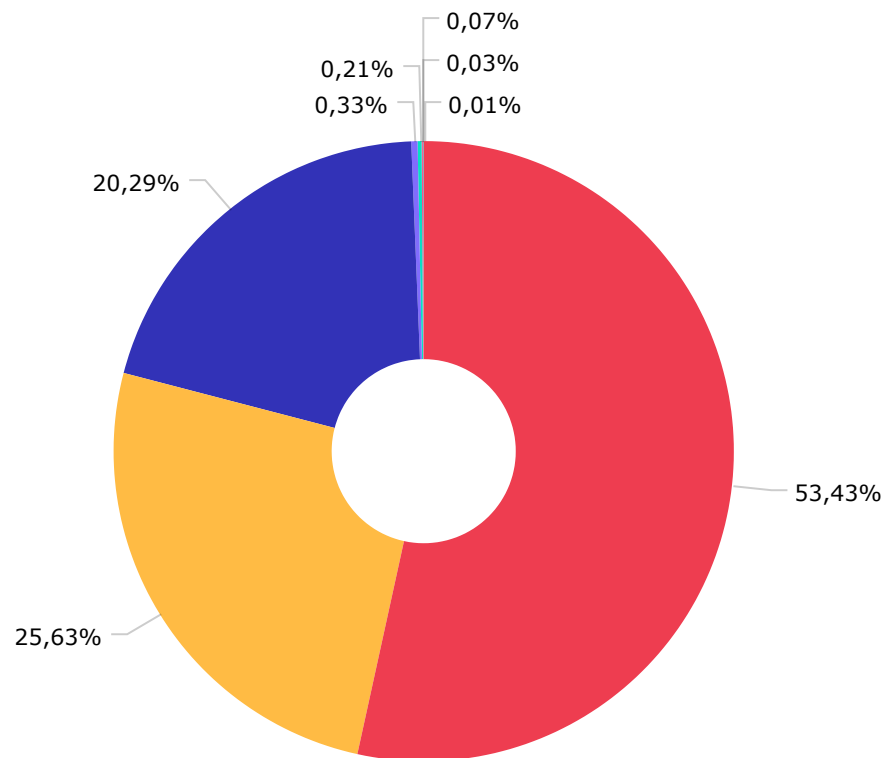
Artigos	Atual	Inferior	Alvo	Superior	GAP Superior
8° I - Fundos de Ações	7,41%	0,00%	4,00%	30,00%	4.705.632,86
9° III - Ações - BDR Nível I	0,00%	0,00%	2,00%	30,00%	6.248.037,69
11° - Fundos Imobiliários	0,21%	0,00%	0,00%	0,00%	-43.200,00

	Mês	Ano	3M	6M	12M	24M	VaR - Mês	Volatilidade - Mês
NÃO DEFINIDO - BENCHMARK								
CAIXA BRASIL ESPECIAL 2028 TÍTULOS PÚBLICOS RESP LIMITADA FIF RENDA FIXA	1,06	6,27	3,13	1,87	6,27		1,21	2,55
CDI - BENCHMARK								
CAIXA BRASIL RESP LIMITADA FIF RENDA FIXA REFERENCIADO DI LP	1,23	14,46	3,57	7,43	14,46	27,09	0,02	0,05
SICREDI LIQUIDEZ EMPRESARIAL DI RESP LIMITADA FIF RENDA FIXA	1,22	14,29	3,57	7,39	14,29	26,73	0,01	0,03
BRADESCO PODER PÚBLICO RESP LIMITADA FIF CIC RENDA FIXA CRÉDITO PRIVADO	1,03	11,87	3,03	6,24	11,87	21,54	0,01	0,02
BB AUTOMÁTICO RESP LIMITADA FIF CIC RENDA FIXA CURTO PRAZO	0,95	10,85	2,78	5,74	10,85	19,73	0,00	0,00
IBOVESPA - BENCHMARK								
BRADESCO SEQUÓIA SELEÇÃO RESP LIMITADA FIF CIC AÇÕES	0,27	40,59	7,45	11,65	40,59	3,84	11,53	24,27
CAIXA ATENA BRASIL AÇÕES LIVRE QUANT RESP LIMITADA FIF CIC AÇÕES	-0,64	36,27	9,26	13,83	36,27	25,04	12,23	25,76
BRADESCO SELECTION RESP LIMITADA FIF CIC AÇÕES	-0,68	30,21	5,35	7,44	30,21	7,20	10,71	22,56
IDIV - BENCHMARK								
CAIXA EXPERT VINCI VALOR DIVIDENDOS RPPS RESP LIMITADA FIF CIC AÇÕES	-1,41	30,89	6,60	12,53	30,89	23,44	10,77	22,68
IMA-B - BENCHMARK								
IMA-B 1000 FIC RENDA FIXA LP	-13,17	-66,36	-32,11	-53,08	-66,36	-78,70	1,33	2,80
IPCA - BENCHMARK								
BRADESCO ALOCAÇÃO DINÂMICA RESP LIMITADA FIF CIC RENDA FIXA	0,63	14,48	3,32	6,05	14,48	17,59	1,38	2,91
IPCA + 7,00% AO ANO - BENCHMARK								
LME REC IPCA FIDC MULTISSETORIAL SÊNIOR 1	-1,26	-3,16	-2,97	1,22	-3,16	-11,90		
IRF-M 1 - BENCHMARK								
	1,16	14,76	3,56	7,39	14,76	25,62		

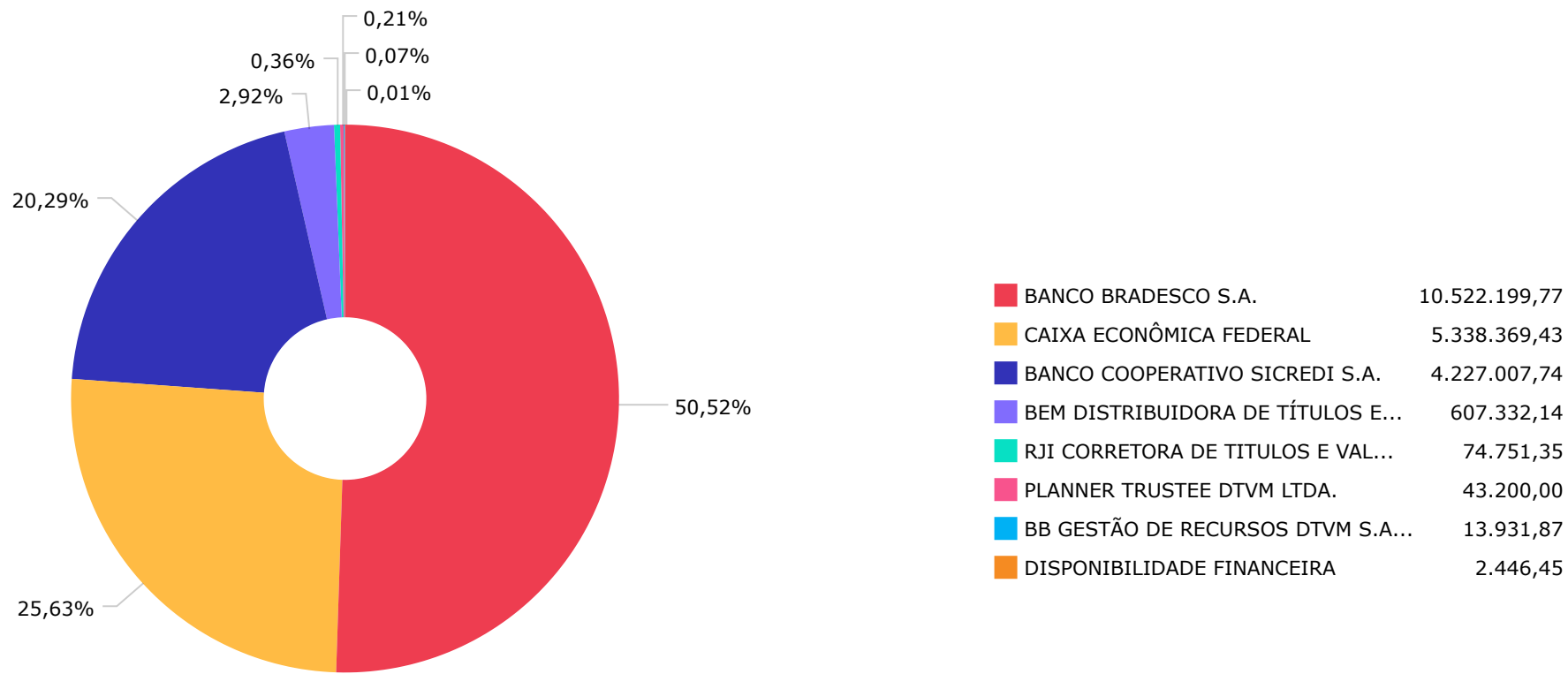
	Mês	Ano	3M	6M	12M	24M	VaR - Mês	Volatilidade - Mês
BRDESCO IRF-M 1 TÍTULOS PÚBLICOS RESP LIMITADA FIF RENDA FIXA	1,13	14,50	3,50	7,26	14,50	25,12	0,09	0,19
SELIC - BENCHMARK	1,22	14,31	3,59	7,43	14,31	26,74		
BRDESCO PREMIUM RESP LIMITADA FIF RENDA FIXA REFERENCIADO DI	1,22	14,46	3,58	7,43	14,46	27,65	0,01	0,02
BRDESCO FEDERAL EXTRA RESP LIMITADA FIF RENDA FIXA REFERENCIADO DI	1,19	13,98	3,50	7,25	13,98	26,05	0,01	0,01
IFIX - BENCHMARK	3,14	21,15	5,18	8,37	21,15	14,01		
BRAZILIAN GRAVEYARD AND DEATH CARE SERVICES RESP LIMITADA FII - CARE11	6,93	-22,30	-6,90	-12,90	-22,30	-21,17	19,93	41,98







BANCO BRADESCO S.A.	11.129.531,91
CAIXA DTVM	5.338.369,43
CONFEDERACAO DAS COOPERATIVAS ...	4.227.007,74
GRAPHEN INVESTIMENTOS LTDA.	68.257,64
ZION GESTÃO DE RECURSOS LTDA	43.200,00
BB GESTÃO DE RECURSOS DTVM S.A...	13.931,87
VCM GESTÃO DE CAPITAL LTDA	6.493,71
DISPONIBILIDADE FINANCEIRA	2.446,45



Mês	Saldo Anterior	Aplicações	Resgates	Saldo Atual	Retorno \$	Retorno Acumulado \$	Retorno %	Retorno Acumulado %	Meta %	Meta Acumulado %	Meta x Retorno Acumulado %	Risco - VaR
Janeiro	17.563.999,05	417.920,63	472.232,78	17.738.905,80	229.218,90	229.218,90	1,31% ▲	1,31%	0,58%	0,58%	225,86%	1,17%
Fevereiro	17.738.905,80	439.055,59	496.361,35	17.780.484,44	98.884,40	328.103,30	0,56% ▲	1,87%	1,70%	2,29%	81,66%	1,30%
Março	17.780.484,44	525.806,50	666.839,84	17.791.902,92	152.451,82	480.555,12	0,86% ▲	2,74%	0,93%	3,24%	84,57%	0,91%
Abril	17.791.902,92	646.527,85	527.331,02	18.190.933,98	279.834,23	760.389,35	1,56% ▲	4,35%	0,81%	4,08%	106,62%	1,25%
Mai	18.190.933,98	1.985.546,05	1.905.398,70	18.514.463,60	243.382,27	1.003.771,62	1,33% ▲	5,74%	0,66%	4,77%	120,34%	0,81%
Junho	18.514.463,60	550.896,92	872.233,14	18.394.093,92	200.966,54	1.204.738,16	1,09% ▲	6,89%	0,62%	5,42%	127,12%	0,60%
Julho	18.394.093,92	584.205,86	296.445,78	18.795.551,62	113.697,62	1.318.435,78	0,61% ▲	7,54%	0,70%	6,16%	122,40%	0,66%
Agosto	18.795.551,62	743.336,11	657.708,90	19.154.630,33	273.451,50	1.591.887,28	1,45% ▲	9,09%	0,29%	6,47%	140,49%	1,27%
Setembro	19.154.630,33	1.025.011,78	792.011,40	19.634.615,75	246.985,04	1.838.872,32	1,27% ▲	10,48%	0,90%	7,43%	141,05%	0,61%
Outubro	19.634.615,75	593.113,63	923.847,10	19.540.245,55	236.363,27	2.075.235,59	1,20% ▲	11,81%	0,53%	8,00%	147,63%	0,64%
Novembro	19.540.245,55	543.259,90	527.956,90	19.842.799,86	287.251,31	2.362.486,90	1,47% ▲	13,46%	0,54%	8,59%	156,69%	0,67%
Dezembro	19.842.799,86	1.598.721,01	817.929,04	20.826.792,30	203.200,47	2.565.687,37	0,99% ▲	14,57%	0,75%	9,40%	155,00%	1,10%

Retorno Acumulado (Períodos)

Período	Retorno \$	Retorno %	Meta %
1º Trim	480.555,12	2,74%	3,24%
2º Trim	724.183,04	4,03%	2,12%
1º Sem	1.204.738,16	6,89%	5,42%
3º Trim	634.134,16	3,37%	1,91%
4º Trim	726.815,05	3,70%	1,84%
2º Sem	1.360.949,21	7,19%	3,78%

Gráfico Retorno e Meta Acumulado

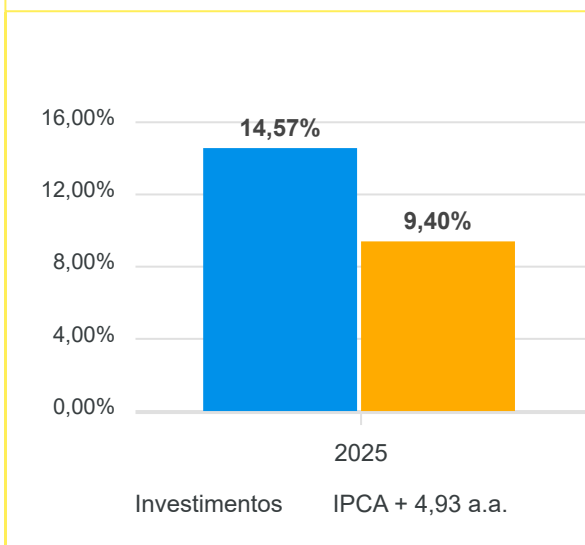


Gráfico Risco x Retorno

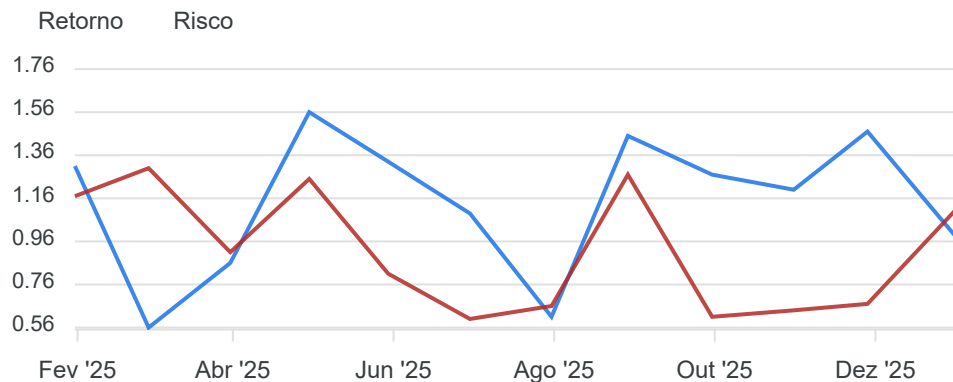
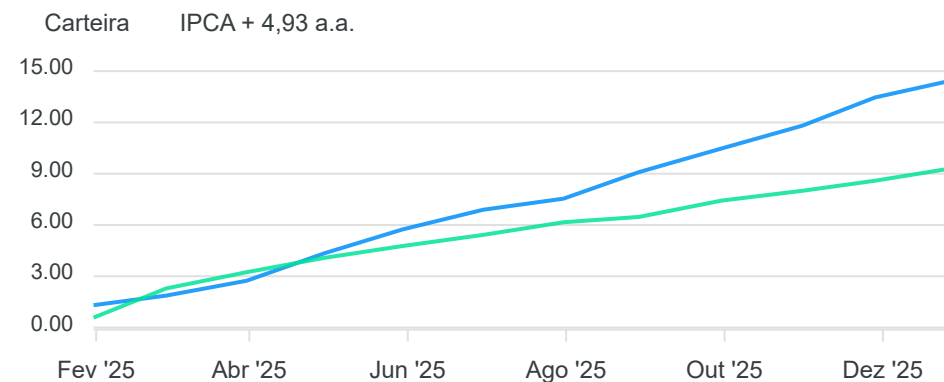
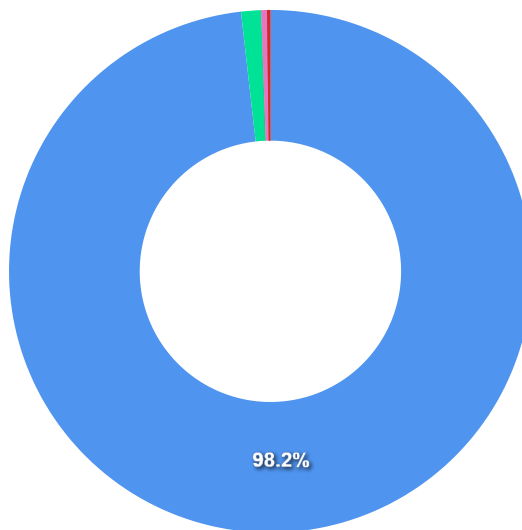


Gráfico comparativo Retorno x Meta Rentabilidade



Liquidez - 31/12/2025

Disponibilidade	Valor	%
Até D+30	20.454.927,02	98,20
Até D+180	256.360,38	1,23
Até D+360	0,00	0,00
Até D+720	0,00	0,00
Até D+1800	74.751,35	0,36
Até D+3600	0,00	0,00
Acima D+3600	0,00	0,00
Indeterminado	43.200,00	0,21



RENDA FIXA	Saldo Anterior	Aplicações	Resgates	Saldo Atual	Retorno \$	Retorno %	Risco - VaR
BB AUTOMÁTICO RESP LIMITADA FIF CIC RENDA FIXA CURTO PRAZO	6.944,29	6.871,64	0,00	13.931,87	115,94	0,84% ▲	0,00%
BRANCO ALOCAÇÃO DINÂMICA RESP LIMITADA FIF CIC RENDA FIXA	839.706,85	0,00	0,00	844.981,75	5.274,90	0,63% ▲	1,38%
BRANCO FEDERAL EXTRA RESP LIMITADA FIF RENDA FIXA REFERENCIADO DI	1.719.478,60	0,00	0,00	1.739.958,99	20.480,39	1,19% ▲	0,01%
BRANCO IRF-M 1 TÍTULOS PÚBLICOS RESP LIMITADA FIF RENDA FIXA	3.797.460,50	0,00	0,00	3.840.524,18	43.063,68	1,13% ▲	0,09%
BRANCO PODER PÚBLICO RESP LIMITADA FIF CIC RENDA FIXA CRÉDITO PRIVADO	510.231,90	863.296,36	817.929,04	564.412,28	8.813,06	0,64% ▲	0,01%
BRANCO PREMIUM RESP LIMITADA FIF RENDA FIXA REFERENCIADO DI	3.438.813,00	51.119,29	0,00	3.532.322,57	42.390,28	1,21% ▲	0,01%
CAIXA BRASIL ESPECIAL 2028 TÍTULOS PÚBLICOS RESP LIMITADA FIF RENDA FIXA	2.111.546,03	0,00	0,00	2.134.017,19	22.471,16	1,06% ▲	1,21%
CAIXA BRASIL RESP LIMITADA FIF RENDA FIXA REFERENCIADO DI LP	1.572.579,49	677.433,72	0,00	2.269.279,55	19.266,34	0,86% ▲	0,02%
IMA-B 1000 FIC RENDA FIXA LP	7.570,16	0,00	0,00	6.493,71	-1.076,45	-14,22% ▼	1,33%
LME REC IPCA FIDC MULTISSETORIAL SÊNIOR 1	69.130,13	0,00	0,00	68.257,64	-872,49	-1,26% ▼	-
SICREDI LIQUIDEZ EMPRESARIAL DI RESP LIMITADA FIF RENDA FIXA	4.176.183,30	0,00	0,00	4.227.007,74	50.824,44	1,22% ▲	0,01%
	18.249.644,25	1.598.721,01	817.929,04	19.241.187,47	210.751,25	1,11%	0,22%

RENTA VARIÁVEL	Saldo Anterior	Aplicações	Resgates	Saldo Atual	Retorno \$	Retorno %	Risco - VaR
BRDESCO SELECTION RESP LIMITADA FIF CIC AÇÕES	416.508,46	0,00	0,00	413.676,95	-2.831,51	-0,68% ▼	10,71%
BRDESCO SEQUÓIA SELEÇÃO RESP LIMITADA FIF CIC AÇÕES	193.141,80	0,00	0,00	193.655,19	513,39	0,27% ▲	11,53%
CAIXA ATENA BRASIL AÇÕES LIVRE QUANT RESP LIMITADA FIF CIC AÇÕES	683.065,62	0,00	0,00	678.712,31	-4.353,31	-0,64% ▼	12,23%
CAIXA EXPERT VINCI VALOR DIVIDENDOS RPPS RESP LIMITADA FIF CIC AÇÕES	260.039,73	0,00	0,00	256.360,38	-3.679,35	-1,41% ▼	10,77%
-	1.552.755,61	0,00	0,00	1.542.404,83	-10.350,78	-0,67%	11,49%

FUNDOS IMOBILIÁRIOS	Saldo Anterior	Aplicações	Resgates	Saldo Atual	Retorno \$	Retorno %	Risco - VaR
BRAZILIAN GRAVEYARD AND DEATH CARE SERVICES RESP LIMITADA FII - CARE11	40.400,00	0,00	0,00	43.200,00	2.800,00	6,93% ▲	19,93%
-	40.400,00	0,00	0,00	43.200,00	2.800,00	6,93%	19,93%

RENDA FIXA	Saldo Anterior	Aplicações	Resgates	Saldo Atual	Retorno \$	Retorno %
BB AUTOMÁTICO RESP LIMITADA FIF CIC RENDA FIXA CURTO PRAZO	10,02	13.730,20	0,00	13.931,87	191,65	1,39% ▲
BRADERCO ALOCAÇÃO DINÂMICA RESP LIMITADA FIF CIC RENDA FIXA	817.791,60	0,00	0,00	844.981,75	27.190,15	3,32% ▲
BRADERCO FEDERAL EXTRA RESP LIMITADA FIF RENDA FIXA REFERENCIADO DI	1.681.090,51	0,00	0,00	1.739.958,99	58.868,48	3,50% ▲
BRADERCO IRF-M 1 TÍTULOS PÚBLICOS RESP LIMITADA FIF RENDA FIXA	3.710.680,70	0,00	0,00	3.840.524,18	129.843,48	3,50% ▲
BRADERCO PODER PÚBLICO RESP LIMITADA FIF CIC RENDA FIXA CRÉDITO PRIVADO	933.153,31	1.876.024,81	2.269.733,04	564.412,28	24.967,20	0,89% ▲
BRADERCO PREMIUM RESP LIMITADA FIF RENDA FIXA REFERENCIADO DI	3.360.430,84	51.119,29	0,00	3.532.322,57	120.772,44	3,54% ▲
CAIXA BRASIL ESPECIAL 2028 TÍTULOS PÚBLICOS RESP LIMITADA FIF RENDA FIXA	1.952.454,90	116.786,52	0,00	2.134.017,19	64.775,77	3,13% ▲
CAIXA BRASIL RESP LIMITADA FIF RENDA FIXA REFERENCIADO DI LP	1.536.915,27	677.433,72	0,00	2.269.279,55	54.930,56	2,48% ▲
IMA-B 1000 FIC RENDA FIXA LP	9.564,88	0,00	0,00	6.493,71	-3.071,17	-32,11% ▼
LME REC IPCA FIDC MULTISSETORIAL SÊNIOR 1	70.344,45	0,00	0,00	68.257,64	-2.086,81	-2,97% ▼
SICREDI LIQUIDEZ EMPRESARIAL DI RESP LIMITADA FIF RENDA FIXA	4.081.180,08	0,00	0,00	4.227.007,74	145.827,66	3,57% ▲
	18.153.616,56	2.735.094,54	2.269.733,04	19.241.187,47	622.209,41	3,34%

RENDA VARIÁVEL	Saldo Anterior	Aplicações	Resgates	Saldo Atual	Retorno \$	Retorno %
BRDESCO SELECTION RESP LIMITADA FIF CIC AÇÕES	392.680,34	0,00	0,00	413.676,95	20.996,61	5,35% ▲
BRDESCO SEQUÓIA SELEÇÃO RESP LIMITADA FIF CIC AÇÕES	180.231,57	0,00	0,00	193.655,19	13.423,62	7,45% ▲
CAIXA ATENA BRASIL AÇÕES LIVRE QUANT RESP LIMITADA FIF CIC AÇÕES	621.203,64	0,00	0,00	678.712,31	57.508,67	9,26% ▲
CAIXA EXPERT VINCI VALOR DIVIDENDOS RPPS RESP LIMITADA FIF CIC AÇÕES	240.483,64	0,00	0,00	256.360,38	15.876,74	6,60% ▲
	1.434.599,19	0,00	0,00	1.542.404,83	107.805,64	7,51%

FUNDOS IMOBILIÁRIOS	Saldo Anterior	Aplicações	Resgates	Saldo Atual	Retorno \$	Retorno %
BRAZILIAN GRAVEYARD AND DEATH CARE SERVICES RESP LIMITADA FII - CARE11	46.400,00	0,00	0,00	43.200,00	-3.200,00	-6,90% ▼
	46.400,00	0,00	0,00	43.200,00	-3.200,00	-6,90%

RENDA FIXA	Saldo Anterior	Aplicações	Resgates	Saldo Atual	Retorno \$	Retorno %
BB AUTOMÁTICO RESP LIMITADA FIF CIC RENDA FIXA CURTO PRAZO	0,00	290.225,82	278.156,93	13.931,87	1.862,98	0,64% ▲
BRABESCO ALOCAÇÃO DINÂMICA RESP LIMITADA FIF CIC RENDA FIXA	738.118,77	0,00	0,00	844.981,75	106.862,98	14,48% ▲
BRABESCO FEDERAL EXTRA RESP LIMITADA FIF RENDA FIXA REFERENCIADO DI	1.526.506,24	0,00	0,00	1.739.958,99	213.452,75	13,98% ▲
BRABESCO IRF-M 1 TÍTULOS PÚBLICOS RESP LIMITADA FIF RENDA FIXA	3.354.227,37	0,00	0,00	3.840.524,18	486.296,81	14,50% ▲
BRABESCO PODER PÚBLICO RESP LIMITADA FIF CIC RENDA FIXA CRÉDITO PRIVADO	1.448.906,41	6.337.194,51	7.322.530,47	564.412,28	100.841,83	1,30% ▲
BRABESCO PREMIUM RESP LIMITADA FIF RENDA FIXA REFERENCIADO DI	3.179.768,05	51.119,29	150.000,00	3.532.322,57	451.435,23	13,97% ▲
CAIXA BRASIL ESPECIAL 2028 TÍTULOS PÚBLICOS RESP LIMITADA FIF RENDA FIXA	1.341.470,70	687.787,89	95.967,95	2.134.017,19	200.726,55	9,89% ▲
CAIXA BRASIL RESP LIMITADA FIF RENDA FIXA REFERENCIADO DI LP	865.153,16	1.225.061,86	0,00	2.269.279,55	179.064,53	8,57% ▲
IMA-B 1000 FIC RENDA FIXA LP	19.304,67	0,00	0,00	6.493,71	-12.810,96	-66,36% ▼
LME REC IPCA FIDC MULTISSETORIAL SÊNIOR 1	70.483,08	0,00	0,00	68.257,64	-2.225,44	-3,16% ▼
SICREDI LIQUIDEZ EMPRESARIAL DI RESP LIMITADA FIF RENDA FIXA	2.679.977,02	1.062.012,46	0,00	4.227.007,74	485.018,26	12,96% ▲
SICREDI TAXA SELIC RESP LIMITADA FIF CIC RENDA FIXA LP	731.166,12	0,00	762.012,46	0,00	30.846,34	4,22% ▲
	15.955.081,59	9.653.401,83	8.608.667,81	19.241.187,47	2.241.371,86	13,18%

RENDA VARIÁVEL	Saldo Anterior	Aplicações	Resgates	Saldo Atual	Retorno \$	Retorno %
BRDESCO SELECTION RESP LIMITADA FIF CIC AÇÕES	317.695,66	0,00	0,00	413.676,95	95.981,29	30,21% ▲
BRDESCO SEQUÓIA SELEÇÃO RESP LIMITADA FIF CIC AÇÕES	137.748,50	0,00	0,00	193.655,19	55.906,69	40,59% ▲
CAIXA ATENA BRASIL AÇÕES LIVRE QUANT RESP LIMITADA FIF CIC AÇÕES	498.069,93	0,00	0,00	678.712,31	180.642,38	36,27% ▲
CAIXA EXPERT VINCI VALOR DIVIDENDOS RPPS RESP LIMITADA FIF CIC AÇÕES	195.852,56	0,00	0,00	256.360,38	60.507,82	30,89% ▲
	1.149.366,65	0,00	0,00	1.542.404,83	393.038,18	34,20%

FUNDOS IMOBILIÁRIOS	Saldo Anterior	Aplicações	Resgates	Saldo Atual	Retorno \$	Retorno %
BRAZILIAN GRAVEYARD AND DEATH CARE SERVICES RESP LIMITADA FII - CARE11	55.600,00	0,00	0,00	43.200,00	-12.400,00	-22,30% ▼
	55.600,00	0,00	0,00	43.200,00	-12.400,00	-22,30%

INVESTIMENTOS NO EXTERIOR	Saldo Anterior	Aplicações	Resgates	Saldo Atual	Retorno \$	Retorno %
CAIXA INSTITUCIONAL RESP LIMITADA FIF AÇÕES BDR NÍVEL I	403.950,81	0,00	347.628,14	0,00	-56.322,67	-13,94% ▼
	403.950,81	0,00	347.628,14	0,00	-56.322,67	-13,94%

Cenário Econômico

O mês de dezembro foi positivo para as carteiras dos investidores em geral, e particularmente para os investidores institucionais, ainda que com comportamentos distintos entre as classes de ativos. A renda fixa encerrou o período no campo positivo, mas, com exceção do CDI, não apresentou desempenho suficiente para superar as metas atuariais, em um ambiente de juros mais estável e menor compressão dos prêmios de risco. A renda variável local passou boa parte do mês no território negativo; contudo, a recuperação na reta final permitiu que o Ibovespa fechasse dezembro no positivo, contribuindo de maneira relevante para o resultado consolidado das carteiras. No exterior, os ativos também registraram desempenho favorável, reforçando o movimento global de valorização. Dessa forma, o ano de 2025 como um todo, foi favorável para os investidores.

Análise da Carteira de Investimentos

Carteira de Investimentos

No final do ano de 2025, a carteira apresentou números de fechamento que evidenciam que suas posições estão em conformidade com os limites definidos nos artigos da Resolução 4.963/2021.

Enquadramento na Resolução e Política de Investimentos

A situação da carteira ao término do ano de 2025, apesar de alguns objetivos não terem sido alcançados (estratégias alvo), fica demonstrado o cumprimento da legislação em vigor, bem como da própria Política de Investimentos definida para o ano. Eventuais diferenças verificadas entre os percentuais da carteira em relação à Política de Investimentos demonstraram apenas que os objetivos pretendidos para o ano de 2025 não foram integralmente atingidos diante das oportunidades que o mercado ofereceu como boas alternativas.

Rentabilidade e Risco por ativo

As séries históricas da rentabilidade e risco por ativo da carteira em relação aos respectivos benchmarks, demonstraram de forma consolidada e no período, resultados adequados e compatíveis com suas propostas.

Distribuição por Benchmarks

A carteira mantém a totalidade dos recursos aplicados em ativos financeiros indexados, e/ou que buscam replicar indexadores adequados, e em conformidade com os objetivos da política de investimentos, e de rentabilidade e liquidez pretendidos.

Distribuição por Classificação ANBIMA

Os fundos de investimentos presentes na carteira seguem as características de estratégias e fatores de riscos definidas pela ANBIMA. Esse agrupamento facilita a comparação de performance entre os diferentes fundos, assim como auxilia o processo de decisão de investimento.

Distribuição por Gestoras e Administradoras

As gestoras e administradoras dos fundos de investimentos presentes na carteira são instituições regulares junto aos órgãos de controle e fiscalização, estão presentes na lista exaustiva de instituições com as quais os RPPS podem manter investimentos, assim como apresentam histórico de regularidade no ambiente de gestão e administração de investimentos.

Retorno da Carteira de Investimentos

Como já dissemos acima na descrição do Cenário, o mês de dezembro foi positivo para a carteira, ainda que com comportamentos distintos entre as classes de ativos. A renda fixa encerrou o período no campo positivo, mas, com exceção do CDI, não apresentou desempenho suficiente para superar a meta atuarial, em um ambiente de juros mais estável e menor compressão dos prêmios de risco. A renda variável local passou boa parte do mês no território negativo; contudo, a recuperação na reta final permitiu que o Ibovespa fechasse dezembro no positivo, contribuindo de maneira relevante para o resultado consolidado da carteira. No exterior, os ativos também registraram desempenho favorável, reforçando o movimento global de valorização. Dessa forma, o ano como um todo foi positivo para a carteira.

Retorno dos Fundos de Investimentos

Os fundos de investimento presentes na carteira são regulados, e estão em conformidade com a legislação normativa dos investimentos dos RPPS. Além de estarem adequados à execução da Política de Investimentos aprovada para o ano de 2025, também atendem os objetivos de rentabilidade e liquidez pretendidos.

Rio de Janeiro, 12 de janeiro de 2026.



Mais Valia Consultoria Ltda EPP

PERFIL E CARACTERÍSTICAS

Administrador BB GESTÃO DE RECURSOS DTVM S.A.
Gestão BB GESTÃO DE RECURSOS DTVM S.A.
Taxa de Administração 1,75%
Taxa de Performance Não possui
Disponibilidade de Resgate D+0
Quantidade de Cotistas 82.804
Patrimônio Líquido Fundo 172.515.251.651,24

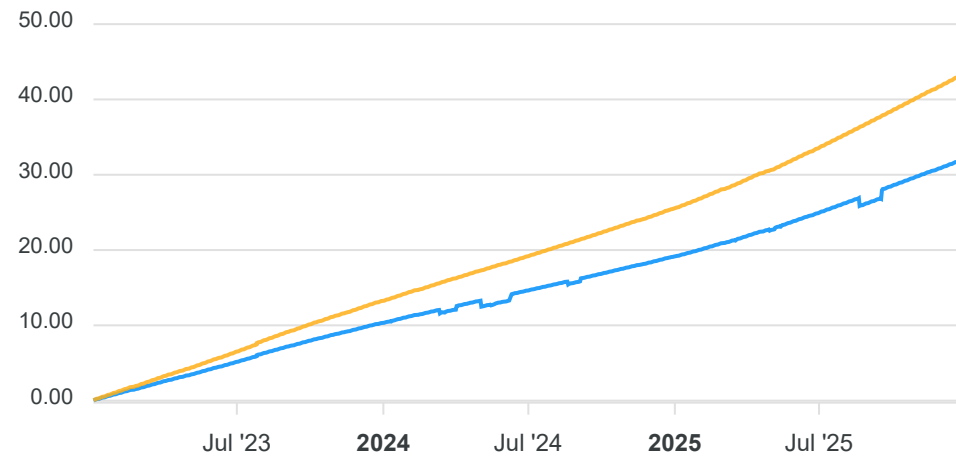
PERFIL DO FUNDO

Enquadramento Resolução Artigo 7º, Inciso I, Alínea B
Benchmark CDI
Classificação ANBIMA Renda Fixa Duração Baixa Soberano
Política de Investimento Aplica seus recursos em cotas de fundos de investimento que apresentem carteira composta por títulos públicos federais indexados ao CDI/SELIC ou em títulos públicos federais prefixados indexados e/ou sintetizados para CDI/SELIC.

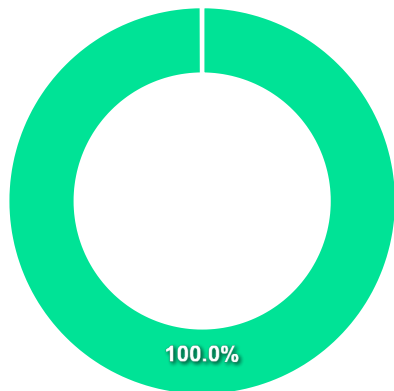
COMPARATIVO

📅 31/12/2025

	Mês	Ano	3M	6M	12M	24M	VaR - Mês	Volatilidade - Mês
Fundo	0,95%	10,85%	2,78%	5,74%	10,85%	19,73%	0,00%	0,00%
Benchmark	1,22%	14,31%	3,59%	7,43%	14,31%	26,74%		



CARTEIRA DO FUNDO



Nome do Ativo	Vlr Ativo (mil)	Particip. (%)	Tipo Ativo
Cotas de BB TOP AUTOMÁTICO II RESP LIMITADA FIF RENDA FIXA...	175.101.209,59	99,95	Fundos de Investimento
Outras Disponibilidades	81.082,89	0,05	Valores a pagar/receber
Outros Valores a receber	12.577,81	0,01	Valores a pagar/receber
Valores a pagar / IOF	164,05	0,00	Valores a pagar/receber
Valores a pagar / Taxa de Administração	154,18	0,00	Valores a pagar/receber
Valores a pagar / IR	72,42	0,00	Valores a pagar/receber
Valores a pagar / Taxa Cetip	32,00	0,00	Valores a pagar/receber
Valores a pagar / Auditoria	5,56	0,00	Valores a pagar/receber
Outros Valores a receber	5,39	0,00	Valores a pagar/receber
Valores a pagar / Taxa de Auditoria	5,22	0,00	Valores a pagar/receber
Valores a pagar / Taxa Anbid	0,74	0,00	Valores a pagar/receber
Valores a pagar / Controladoria	-1.333,09	0,00	Valores a pagar/receber
Valores a pagar / Taxa de Administração	-11.941,74	-0,01	Valores a pagar/receber

Ativo	Vlr Ativo (mil)	Particip. (%)
Fundos de Investimento	175.101.209,59	99.95%
Valores a pagar/receber	80.825,42	0.05%

PERFIL E CARACTERÍSTICAS

Administrador
BANCO BRADESCO S.A.

Gestão
BANCO BRADESCO S.A.

Taxa de Administração
0,15%

Taxa de Performance
Não possui

Disponibilidade de Resgate
D+0

Quantidade de Cotistas
610

Patrimônio Líquido Fundo
10.801.193.574,51

PERFIL DO FUNDO

Enquadramento Resolução
Artigo 7º, Inciso I, Alínea B

Benchmark
Selic

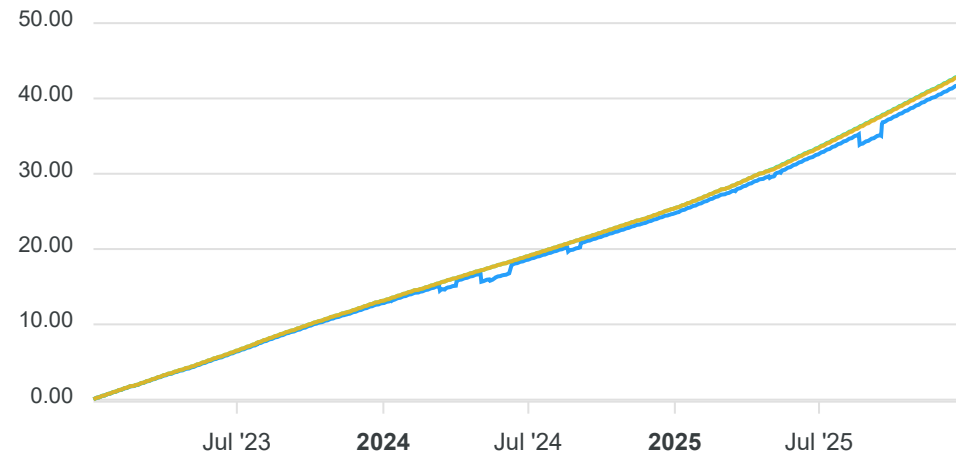
Classificação ANBIMA
Renda Fixa Duração Baixa Soberano

Política de Investimento
Aplica, no mínimo, 95% de seus recursos em carteira composta de ativos ou modalidades operacionais vinculados a variação do CDI, sendo vedada a exposição em moeda estrangeira e renda variável.

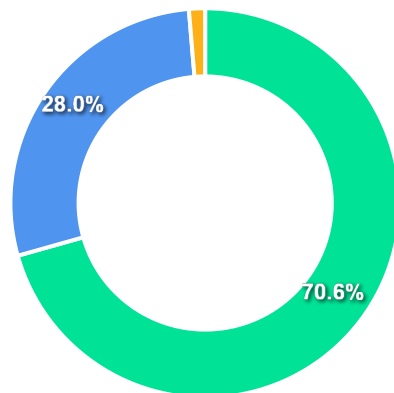
COMPARATIVO

📅 31/12/2025

	Mês	Ano	3M	6M	12M	24M	VaR - Mês	Volatilidade - Mês
Fundo	1,19%	13,98%	3,50%	7,25%	13,98%	26,05%	0,01%	0,01%
Benchmark	1,22%	14,31%	3,59%	7,43%	14,31%	26,74%		
CDI	1,22%	14,31%	3,59%	7,43%	14,31%	26,74%		



CARTEIRA DO FUNDO



Ativo	Vir Ativo (mil)	Particip. (%)
Títulos Federais	8.327.802,53	70.63%
Operação compromissada	3.304.222,42	28.03%
Valores a pagar/receber	157.939,42	1.34%

Nome do Ativo	Vir Ativo (mil)	Particip. (%)	Tipo Ativo
LFT - Venc.: 01/03/2027	2.826.334,97	23,97	Títulos Federais
Operações Compromissadas - NTN-B - Venc.: 15/08/2028	1.695.096,08	14,38	Operação compromissada
Operações Compromissadas - LTN - Venc.: 01/04/2027	1.609.126,33	13,65	Operação compromissada
LFT - Venc.: 01/09/2027	1.403.018,49	11,90	Títulos Federais
LFT - Venc.: 01/03/2028	1.272.993,21	10,80	Títulos Federais
LFT - Venc.: 01/03/2026	943.851,68	8,01	Títulos Federais
LFT - Venc.: 01/09/2026	649.525,39	5,51	Títulos Federais
LFT - Venc.: 01/09/2028	543.451,35	4,61	Títulos Federais
LFT - Venc.: 01/03/2029	307.279,71	2,61	Títulos Federais
Outras Disponibilidades	160.000,00	1,36	Valores a pagar/receber
LFT - Venc.: 01/09/2029	125.070,41	1,06	Títulos Federais
LFT - Venc.: 01/03/2030	114.123,59	0,97	Títulos Federais
LFT - Venc.: 01/09/2030	77.198,85	0,65	Títulos Federais
LFT - Venc.: 01/06/2030	56.623,88	0,48	Títulos Federais
LFT - Venc.: 01/09/2025	8.331,01	0,07	Títulos Federais
Outros Valores a receber	36,65	0,00	Valores a pagar/receber
Outros Valores a pagar	-2.097,22	-0,02	Valores a pagar/receber

PERFIL E CARACTERÍSTICAS

Administrador
BANCO BRADESCO S.A.

Gestão
BANCO BRADESCO S.A.

Taxa de Administração
0,20%

Taxa de Performance
Não possui

Disponibilidade de Resgate
D+0

Quantidade de Cotistas
257

Patrimônio Líquido Fundo
1.069.829.445,66

PERFIL DO FUNDO

Enquadramento Resolução
Artigo 7º, Inciso I, Alínea B

Benchmark
IRF-M 1

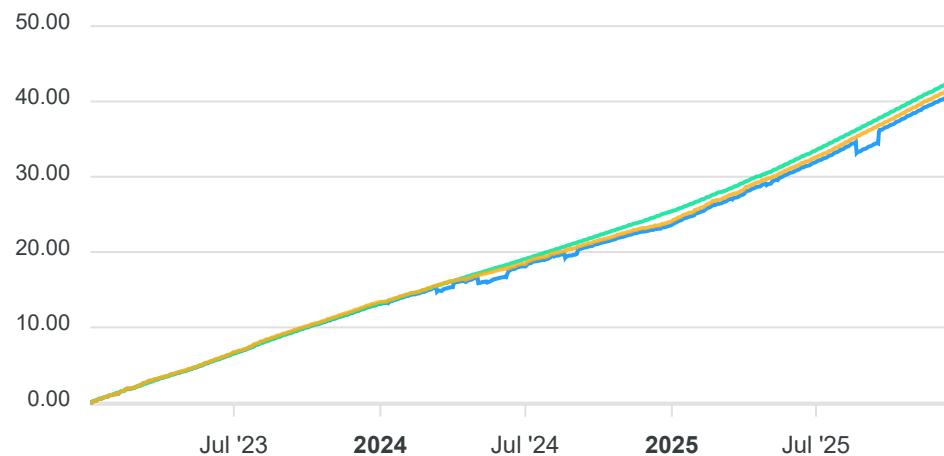
Classificação ANBIMA
Renda Fixa Duração Livre Soberano

Política de Investimento
Aplica seus recursos em oportunidades oferecidas pelos mercados domésticos de taxa de juros pós-fixadas e pré-fixadas, e índices de preço, excluindo estratégias que impliquem risco de moeda estrangeira ou de renda variável.

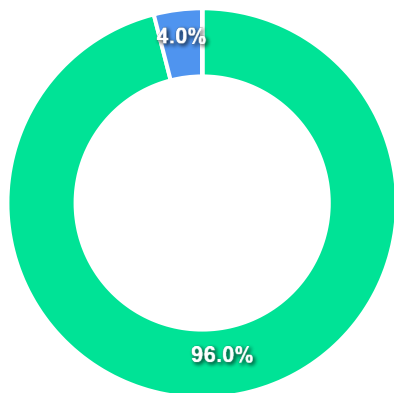
COMPARATIVO

📅 31/12/2025

	Mês	Ano	3M	6M	12M	24M	VaR - Mês	Volatilidade - Mês
Fundo	1,13%	14,50%	3,50%	7,26%	14,50%	25,12%	0,09%	0,19%
Benchmark	1,16%	14,76%	3,56%	7,39%	14,76%	25,62%		
CDI	1,22%	14,31%	3,59%	7,43%	14,31%	26,74%		



CARTEIRA DO FUNDO



Ativo	Vir Ativo (mil)	Particip. (%)
Títulos Federais	1.006.970,41	96.02%
Operação compromissada	41.948,08	4.00%
Outros	-5,00	-0.00%
Derivativos	-13,50	-0.00%
Valores a pagar/receber	-204,09	-0.02%

Nome do Ativo	Vir Ativo (mil)	Particip. (%)	Tipo Ativo
LTN - Venc.: 01/01/2026	300.167,59	28,62	Títulos Federais
LTN - Venc.: 01/07/2026	222.196,55	21,19	Títulos Federais
LFT - Venc.: 01/03/2030	195.736,58	18,66	Títulos Federais
LTN - Venc.: 01/04/2026	181.529,40	17,31	Títulos Federais
LTN - Venc.: 01/10/2026	71.765,76	6,84	Títulos Federais
LFT - Venc.: 01/06/2030	35.574,53	3,39	Títulos Federais
Operações Compromissadas - LTN - Venc.: 01/01/2030	30.170,44	2,88	Operação compromissada
Operações Compromissadas - NTN-B - Venc.: 15/08/2030	11.777,64	1,12	Operação compromissada
Outras Disponibilidades	10,00	0,00	Valores a pagar/receber
Outros Valores a receber	4,34	0,00	Valores a pagar/receber
Mercado Futuro - Posições compradas - DI1FUTF26	0,02	0,00	Derivativos
Mercado Futuro - Posições compradas / FUT DI1/J26	-0,31	0,00	Outros
Mercado Futuro - Posições compradas / FUT DI1/V26	-4,68	0,00	Outros
Mercado Futuro - Posições compradas - DI1FUTN26	-13,52	0,00	Derivativos
Outros Valores a pagar	-218,43	-0,02	Valores a pagar/receber

PERFIL E CARACTERÍSTICAS

Administrador
CAIXA ECONÔMICA FEDERAL

Gestão
CAIXA DTVM

Taxa de Administração
0,10%

Taxa de Performance
Não possui

Disponibilidade de Resgate
D+0

Quantidade de Cotistas
68

Patrimônio Líquido Fundo
1.124.247.555,57

PERFIL DO FUNDO

Enquadramento Resolução
Artigo 7º, Inciso I, Alínea B

Benchmark
Não definido

Classificação ANBIMA
Não classificado

Política de Investimento
Aplica seus recursos, principalmente, em títulos públicos federais, respeitando os limites de exposição por ativo e emissor conforme a legislação vigente.

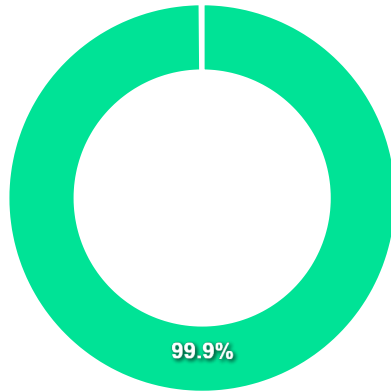
COMPARATIVO

📅 31/12/2025

	Mês	Ano	3M	6M	12M	24M	VaR - Mês	Volatilidade - Mês
Fundo	1,06%	6,27%	3,13%	1,87%	6,27%	-%	1,21%	2,55%
CDI	1,22%	14,31%	3,59%	7,43%	14,31%	26,74%		



CARTEIRA DO FUNDO



Nome do Ativo	Vlr Ativo (mil)	Particip. (%)	Tipo Ativo
NTN-B - Venc.: 15/08/2028	1.108.149,04	99,87	Títulos Federais
Operações Compromissadas - LTN - Venc.: 01/01/2032	1.484,83	0,13	Operação compromissada
Outras Disponibilidades	10,76	0,00	Valores a pagar/receber
Outros Valores a receber	4,42	0,00	Valores a pagar/receber
Outros Valores a pagar	-34,32	0,00	Valores a pagar/receber

Ativo	Vlr Ativo (mil)	Particip. (%)
Títulos Federais	1.108.149,04	99.87%
Operação compromissada	1.484,83	0.13%
Valores a pagar/receber	-19,15	-0.00%

PERFIL E CARACTERÍSTICAS

Administrador
BANCO COOPERATIVO SICREDI S.A.

Gestão
CONFEDERACAO DAS COOPERATIVAS DO SICREDI -
CONFEDERACAO SICREDI

Taxa de Administração
0,15%

Taxa de Performance
Não possui

Disponibilidade de Resgate
D+0

Quantidade de Cotistas
6.929

Patrimônio Líquido Fundo
5.909.212.236,66

PERFIL DO FUNDO

Enquadramento Resolução
Artigo 7º, Inciso I, Alínea B

Benchmark
CDI

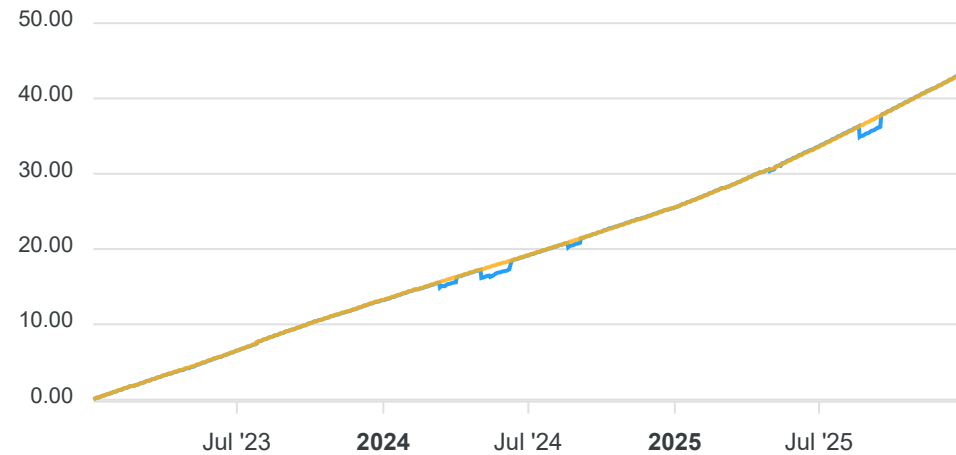
Classificação ANBIMA
Renda Fixa Duração Baixa Soberano

Política de Investimento
Aplica, no mínimo, 80% de seus recursos quaisquer ativos
financeiros de renda fixa, diretamente ou sintetizados via
derivativos.

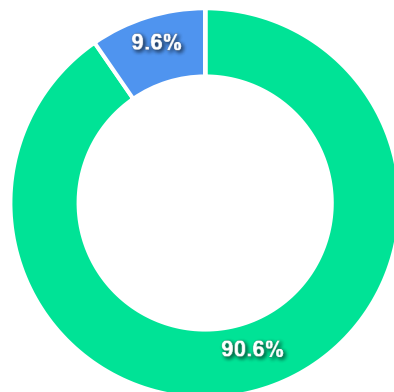
COMPARATIVO

📅 31/12/2025

	Mês	Ano	3M	6M	12M	24M	VaR - Mês	Volatilidade - Mês
Fundo	1,22%	14,29%	3,57%	7,39%	14,29%	26,73%	0,01%	0,03%
Benchmark	1,22%	14,31%	3,59%	7,43%	14,31%	26,74%		



CARTEIRA DO FUNDO



Ativo	Vlr Ativo (mil)	Particip. (%)
Títulos Federais	5.221.748,02	90.63%
Operação compromissada	555.273,67	9.64%
Derivativos	220,03	0.00%
Outros	-586,60	-0.01%
Valores a pagar/receber	-14.997,16	-0.26%

Nome do Ativo	Vlr Ativo (mil)	Particip. (%)	Tipo Ativo
LFT - Venc.: 01/09/2027	800.491,74	13,89	Títulos Federais
LFT - Venc.: 01/03/2027	765.717,56	13,29	Títulos Federais
Operações Compromissadas - LFT - Venc.: 01/03/2029	555.273,67	9,64	Operação compromissada
LFT - Venc.: 01/03/2028	516.164,55	8,96	Títulos Federais
LTN - Venc.: 01/01/2029	506.852,98	8,80	Títulos Federais
LFT - Venc.: 01/09/2028	434.553,35	7,54	Títulos Federais
LFT - Venc.: 01/03/2029	414.236,13	7,19	Títulos Federais
LTN - Venc.: 01/01/2032	342.521,05	5,94	Títulos Federais
LFT - Venc.: 01/09/2029	315.808,89	5,48	Títulos Federais
LFT - Venc.: 01/03/2030	254.315,38	4,41	Títulos Federais
LFT - Venc.: 01/03/2026	186.657,70	3,24	Títulos Federais
LTN - Venc.: 01/07/2029	161.057,33	2,80	Títulos Federais
LFT - Venc.: 01/09/2026	103.445,49	1,80	Títulos Federais
LTN - Venc.: 01/01/2030	87.521,01	1,52	Títulos Federais
LFT - Venc.: 01/06/2030	75.578,11	1,31	Títulos Federais
LTN - Venc.: 01/10/2027	58.285,15	1,01	Títulos Federais
LFT - Venc.: 01/09/2031	55.157,01	0,96	Títulos Federais
LFT - Venc.: 01/09/2030	42.499,44	0,74	Títulos Federais
LFT - Venc.: 01/12/2031	35.516,74	0,62	Títulos Federais
LTN - Venc.: 01/04/2027	26.041,13	0,45	Títulos Federais
LTN - Venc.: 01/07/2027	20.202,70	0,35	Títulos Federais
LFT - Venc.: 01/12/2030	7.750,91	0,13	Títulos Federais
LFT - Venc.: 01/03/2031	7.109,20	0,12	Títulos Federais
LFT - Venc.: 01/06/2031	4.264,47	0,07	Títulos Federais
Mercado Futuro - Posições vendidas - DI1FUTF29	204,31	0,00	Derivativos
Mercado Futuro - Posições vendidas / FUT DI11/V27	37,11	0,00	Outros
Mercado Futuro - Posições vendidas / FUT DI11/N29	32,23	0,00	Outros

PERFIL E CARACTERÍSTICAS

Administrador
BANCO BRADESCO S.A.

Gestão
BANCO BRADESCO S.A.

Taxa de Administração
0,40%

Taxa de Performance
Não possui

Disponibilidade de Resgate
D+4

Quantidade de Cotistas
83

Patrimônio Líquido Fundo
353.463.773,47

PERFIL DO FUNDO

Enquadramento Resolução
Artigo 7º, Inciso III, Alínea A

Benchmark
IPCA

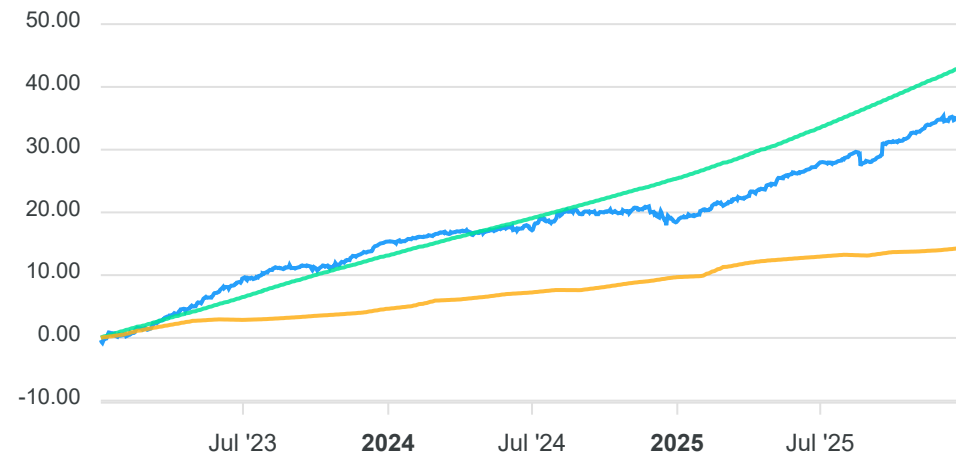
Classificação ANBIMA
Renda Fixa Duração Alta Grau de Investimento

Política de Investimento
Aplica seus recursos, principalmente, em cotas de fundos de renda fixa, os quais atuam nos mercados de juros pré e pós-fixados e índices de preços, excluindo estratégias que impliquem risco de moeda estrangeira ou de renda variável.

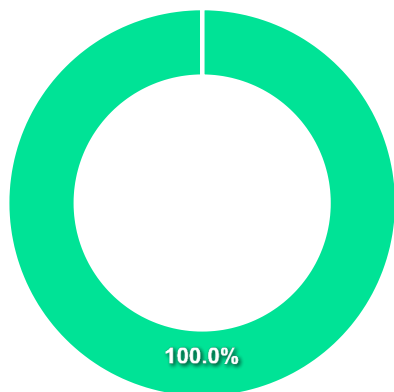
COMPARATIVO

📅 31/12/2025

	Mês	Ano	3M	6M	12M	24M	VaR - Mês	Volatilidade - Mês
Fundo	0,63%	14,48%	3,32%	6,05%	14,48%	17,59%	1,38%	2,91%
Benchmark	0,33%	4,26%	0,60%	1,24%	4,26%	9,30%		
CDI	1,22%	14,31%	3,59%	7,43%	14,31%	26,74%		



CARTEIRA DO FUNDO



Nome do Ativo	Vir Ativo (mil)	Particip. (%)	Tipo Ativo
Cotas de BRAM FEDERAL II RESP LIMITADA FIF RENDA FIXA SIMP...	150.398,98	42,81	Fundos de Investimento
Cotas de BRAM INSTITUCIONAL IRF-M RESP LIMITADA FIF RENDA ...	76.131,27	21,67	Fundos de Investimento
Cotas de BRAM H VOLGA RESP LIMITADA FIF RENDA FIXA LP	36.921,45	10,51	Fundos de Investimento
Cotas de BRAM IMA-B RESP LIMITADA FIF RENDA FIXA	36.220,51	10,31	Fundos de Investimento
Cotas de BRADESCO H NILO RESP LIMITADA FIF RENDA FIXA	34.747,42	9,89	Fundos de Investimento
Cotas de BRAM IDKA PRÉ 5 RESP LIMITADA FIF RENDA FIXA	10.970,44	3,12	Fundos de Investimento
Cotas de BRAM IMA-B 5+ RESP LIMITADA FIF RENDA FIXA	3.645,02	1,04	Fundos de Investimento
Cotas de BRAM IMA-B TÍTULOS PÚBLICOS RESP LIMITADA FIF REN...	1.841,14	0,52	Fundos de Investimento
Cotas de BRAM IMA-B 5 RESP LIMITADA FIF RENDA FIXA	375,63	0,11	Fundos de Investimento
Cotas de BRADESCO IDKA PRÉ 2 RESP LIMITADA FIF RENDA FIXA	148,18	0,04	Fundos de Investimento
Outras Disponibilidades	9,60	0,00	Valores a pagar/receber
Outros Valores a receber	3,47	0,00	Valores a pagar/receber
Outros Valores a pagar	-126,95	-0,04	Valores a pagar/receber

Ativo	Vir Ativo (mil)	Particip. (%)
Fundos de Investimento	351.400,05	100.03%
Valores a pagar/receber	-113,88	-0.03%

PERFIL E CARACTERÍSTICAS

Administrador
BANCO BRADESCO S.A.

Gestão
BANCO BRADESCO S.A.

Taxa de Administração
1,50%

Taxa de Performance
Não possui

Disponibilidade de Resgate
D+0

Quantidade de Cotistas
1.375

Patrimônio Líquido Fundo
1.496.519.460,98

PERFIL DO FUNDO

Enquadramento Resolução
Artigo 7º, Inciso III, Alínea A

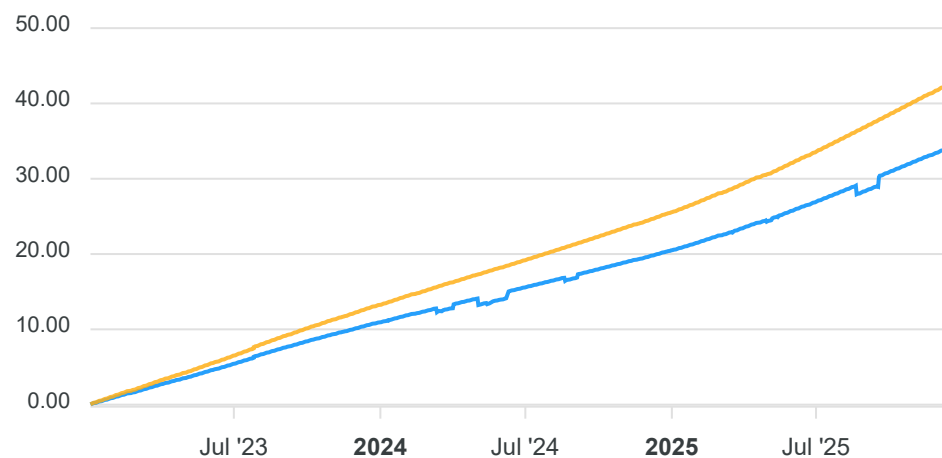
Benchmark
CDI

Classificação ANBIMA
Renda Fixa Duração Livre Grau de Investimento

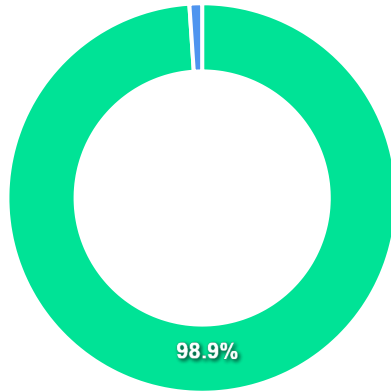
Política de Investimento
Aplica seus recursos em FIs e FICs de Curto Prazo, cuja carteira seja composta por títulos de emissão do Tesouro Nacional e/ou do Banco Central do Brasil e créditos securitizados pelo Tesouro Nacional ou operações compromissadas lastreadas nesses títulos.

COMPARATIVO

	Mês	Ano	3M	6M	12M	24M	VaR - Mês	Volatilidade - Mês
Fundo	1,03%	11,87%	3,03%	6,24%	11,87%	21,54%	0,01%	0,02%
Benchmark	1,22%	14,31%	3,59%	7,43%	14,31%	26,74%		



CARTEIRA DO FUNDO



Nome do Ativo	Vlr Ativo (mil)	Particip. (%)	Tipo Ativo
Cotas de BRAM RESP LIMITADA FIF RENDA FIXA CRÉDITO PRIVADO	1.687.979,87	98,95	Fundos de Investimento
Outras Disponibilidades	20.000,00	1,17	Valores a pagar/receber
Outros Valores a receber	5,63	0,00	Valores a pagar/receber
Outros Valores a pagar	-2.051,76	-0,12	Valores a pagar/receber

Ativo	Vlr Ativo (mil)	Particip. (%)
Fundos de Investimento	1.687.979,87	98.95%
Valores a pagar/receber	17.953,86	1.05%

PERFIL E CARACTERÍSTICAS

Administrador
BANCO BRADESCO S.A.

Gestão
BANCO BRADESCO S.A.

Taxa de Administração
0,20%

Taxa de Performance
Não possui

Disponibilidade de Resgate
D+0

Quantidade de Cotistas
761

Patrimônio Líquido Fundo
19.418.264.411,63

PERFIL DO FUNDO

Enquadramento Resolução
Artigo 7º, Inciso III, Alínea A

Benchmark
Selic

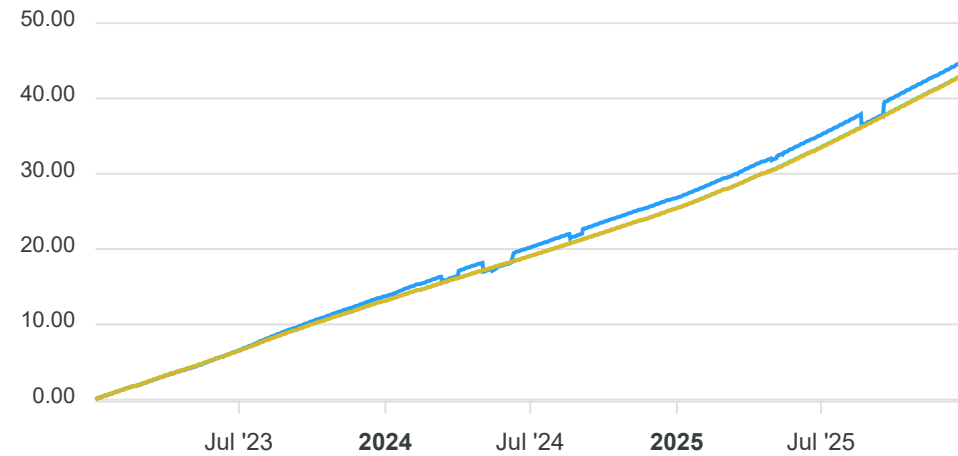
Classificação ANBIMA
Renda Fixa Duração Baixa Grau de Investimento

Política de Investimento
Aplica, no mínimo, 95% de seus recursos em ativos financeiros e/ou modalidades operacionais de forma a acompanhar, direta ou indiretamente, a variação do CDI.

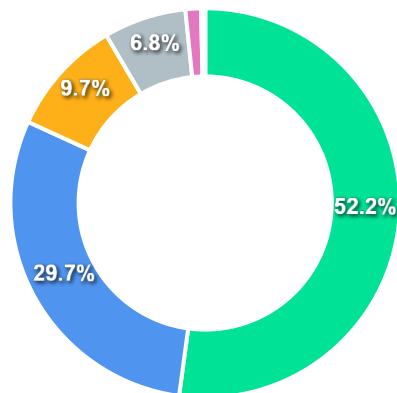
COMPARATIVO

📅 31/12/2025

	Mês	Ano	3M	6M	12M	24M	VaR - Mês	Volatilidade - Mês
Fundo	1,22%	14,46%	3,58%	7,43%	14,46%	27,65%	0,01%	0,02%
Benchmark	1,22%	14,31%	3,59%	7,43%	14,31%	26,74%		
CDI	1,22%	14,31%	3,59%	7,43%	14,31%	26,74%		



CARTEIRA DO FUNDO



Ativo	Vlr Ativo (mil)	Particip. (%)
Operação compromissada	10.117.136,12	52.15%
Títulos Privados	5.761.730,08	29.70%
Títulos Federais	1.880.015,82	9.69%
Debêntures	1.328.486,93	6.85%
Fundos de Investimento	250.728,18	1.29%
Outros	65.173,51	0.34%
Valores a pagar/receber	-4.196,88	-0.02%

Nome do Ativo	Vlr Ativo (mil)	Particip. (%)	Tipo Ativo
Operações Compromissadas - NTN-F - Venc.: 01/01/2031	5.181.587,66	26,71	Operação compromissada
Operações Compromissadas - LTN - Venc.: 01/01/2026	2.909.226,75	15,00	Operação compromissada
Operações Compromissadas - LTN - Venc.: 01/07/2027	1.435.602,93	7,40	Operação compromissada
LFT - Venc.: 01/09/2027	849.135,99	4,38	Títulos Federais
Operações Compromissadas - NTN-B - Venc.: 15/05/2027	590.718,78	3,05	Operação compromissada
LFT - Venc.: 01/09/2030	384.244,43	1,98	Títulos Federais
Letra Financeira - BANCO BRADESCO S.A. (60.746.948/0001-12...	274.505,32	1,42	Títulos Privados
LFT - Venc.: 01/03/2030	256.374,77	1,32	Títulos Federais
LFT - Venc.: 01/09/2028	235.920,20	1,22	Títulos Federais
Letra Financeira - BANCO BTG PACTUAL S.A. (30.306.294/0001...	187.950,15	0,97	Títulos Privados
Letra Financeira - ITAÚ UNIBANCO HOLDING S.A. (60.872.504/...	170.996,01	0,88	Títulos Privados
Letra Financeira - ITAÚ UNIBANCO HOLDING S.A. (60.872.504/...	166.578,72	0,86	Títulos Privados
Letra Financeira - BANCO SAFRA S.A. (58.160.789/0001-28) - ...	139.232,19	0,72	Títulos Privados
Letra Financeira - BANCO DO BRASIL S.A. (00.000.000/0001-9...	132.253,56	0,68	Títulos Privados
Letra Financeira - BANCO BRADESCO S.A. (60.746.948/0001-12...	132.204,10	0,68	Títulos Privados
Letra Financeira - BANCO SANTANDER BRASIL S.A. (90.400.888...	122.339,76	0,63	Títulos Privados
Cotas de ACR BEM BANCOS EMISSORES DE CARTÃO DE CRÉDITO RES...	121.005,04	0,62	Fundos de Investimento
Letra Financeira - BANCO SANTANDER BRASIL S.A. (90.400.888...	115.829,09	0,60	Títulos Privados
LFT - Venc.: 01/03/2027	111.878,92	0,58	Títulos Federais
Debênture Simples - CIEL18	103.686,32	0,53	Debêntures
Letra Financeira - BANCO SANTANDER BRASIL S.A. (90.400.888...	101.315,35	0,52	Títulos Privados
Letra Financeira - BANCO BRADESCO S.A. (60.746.948/0001-12...	94.726,22	0,49	Títulos Privados
CDB/ RDB - BANCO FIDIS S.A. (62.237.425/0001-76) - Venc.: ...	93.278,45	0,48	Títulos Privados
Letra Financeira - BANCO BRADESCO S.A. (60.746.948/0001-12...	85.949,38	0,44	Títulos Privados
Letra Financeira - BANCO SANTANDER BRASIL S.A. (90.400.888...	84.375,07	0,43	Títulos Privados
Letra Financeira - BANCO SANTANDER BRASIL S.A. (90.400.888...	84.359,72	0,43	Títulos Privados
Letra Financeira - BANCO SANTANDER BRASIL S.A. (90.400.888...	84.342,95	0,43	Títulos Privados

PERFIL E CARACTERÍSTICAS

Administrador
CAIXA ECONÔMICA FEDERAL

Gestão
CAIXA DTVM

Taxa de Administração
0,20%

Taxa de Performance
Não possui

Disponibilidade de Resgate
D+0

Quantidade de Cotistas
1.304

Patrimônio Líquido Fundo
23.774.757.726,40

PERFIL DO FUNDO

Enquadramento Resolução
Artigo 7º, Inciso III, Alínea A

Benchmark
CDI

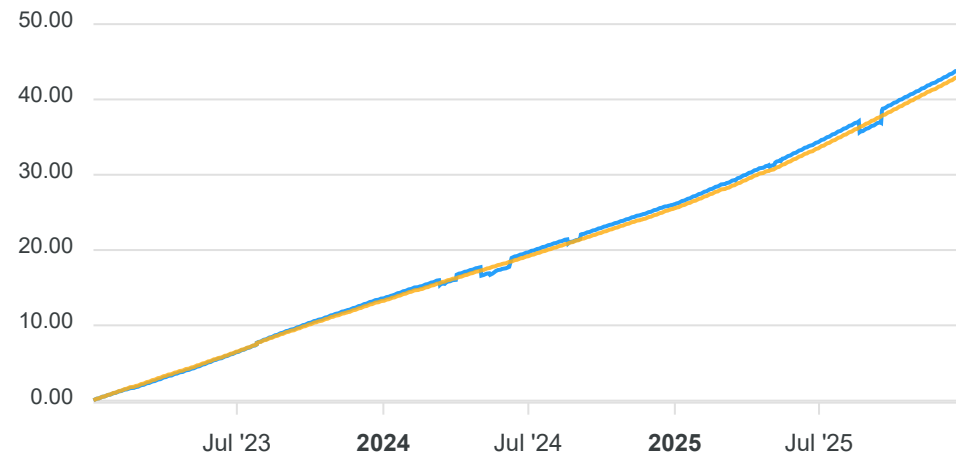
Classificação ANBIMA
Renda Fixa Duração Baixa Grau de Investimento

Política de Investimento
Aplica seus recursos, principalmente, em ativos financeiros que sejam considerados de baixo risco de crédito e classificados por agência de risco registrada na CVM.

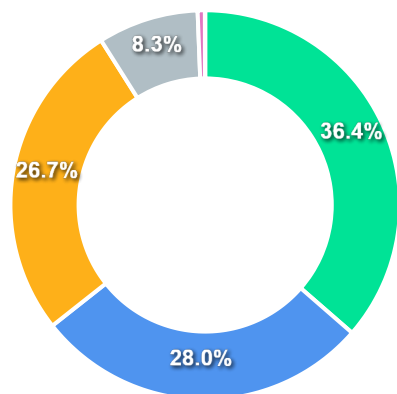
COMPARATIVO

📅 31/12/2025

	Mês	Ano	3M	6M	12M	24M	VaR - Mês	Volatilidade - Mês
Fundo	1,23%	14,46%	3,57%	7,43%	14,46%	27,09%	0,02%	0,05%
Benchmark	1,22%	14,31%	3,59%	7,43%	14,31%	26,74%		



CARTEIRA DO FUNDO



Ativo	Vlr Ativo (mil)	Particip. (%)
Títulos Privados	8.944.795,38	36.40%
Operação compromissada	6.870.770,38	27.96%
Títulos Federais	6.554.529,15	26.67%
Debêntures	2.051.667,78	8.35%
Outros	146.508,59	0.60%
Valores a pagar/receber	6.229,60	0.03%

Nome do Ativo	Vlr Ativo (mil)	Particip. (%)	Tipo Ativo
Operações Compromissadas - LFT - Venc.: 01/09/2028	6.870.770,38	27,96	Operação compromissada
LFT - Venc.: 01/03/2027	1.982.498,20	8,07	Títulos Federais
LFT - Venc.: 01/09/2027	1.580.663,60	6,43	Títulos Federais
LFT - Venc.: 01/03/2028	1.026.760,40	4,18	Títulos Federais
CDB/ RDB - CAIXA ECONOMICA FEDERAL CEF (00.360.305/0001-04...	745.197,58	3,03	Títulos Privados
LFT - Venc.: 01/09/2026	679.033,96	2,76	Títulos Federais
Letra Financeira - BANCO BRADESCO S.A. (60.746.948/0001-12...	524.600,83	2,13	Títulos Privados
Letra Financeira - BANCO DO BRASIL S.A. (00.000.000/0001-9...	513.605,03	2,09	Títulos Privados
CDB/ RDB - CAIXA ECONOMICA FEDERAL CEF (00.360.305/0001-04...	513.413,60	2,09	Títulos Privados
LFT - Venc.: 01/09/2028	468.164,15	1,91	Títulos Federais
Letra Financeira - CAIXA ECONOMICA FEDERAL CEF (00.360.305...	435.429,85	1,77	Títulos Privados
LFT - Venc.: 01/03/2026	427.023,67	1,74	Títulos Federais
Letra Financeira - CAIXA ECONOMICA FEDERAL CEF (00.360.305...	399.894,16	1,63	Títulos Privados
LFT - Venc.: 01/03/2029	390.385,17	1,59	Títulos Federais
Letra Financeira - BANCO SAFRA S.A. (58.160.789/0001-28) -...	373.837,06	1,52	Títulos Privados
Letra Financeira - BANCO BTG PACTUAL S.A. (30.306.294/0001...	343.960,29	1,40	Títulos Privados
Letra Financeira - BANCO BRADESCO S.A. (60.746.948/0001-12...	296.311,44	1,21	Títulos Privados
Letra Financeira - BANCO SANTANDER BRASIL S.A. (90.400.888...	278.314,40	1,13	Títulos Privados
CDB/ RDB - CAIXA ECONOMICA FEDERAL CEF (00.360.305/0001-04...	269.010,63	1,09	Títulos Privados
Letra Financeira - BANCO BRADESCO S.A. (60.746.948/0001-12...	259.461,36	1,06	Títulos Privados
Letra Financeira - BANCO BV S.A. (59.588.111/0001-03) - Ve...	247.220,31	1,01	Títulos Privados
Letra Financeira - BANCO BRADESCO S.A. (60.746.948/0001-12...	207.364,52	0,84	Títulos Privados
Letra Financeira - BANCO BRADESCO S.A. (60.746.948/0001-12...	136.642,32	0,56	Títulos Privados
CDB/ RDB - CAIXA ECONOMICA FEDERAL CEF (00.360.305/0001-04...	133.431,78	0,54	Títulos Privados
Letra Financeira - BANCO DAYCOVAL S.A. (62.232.889/0001-90...	131.244,12	0,53	Títulos Privados
Letra Financeira - BANCO SAFRA S.A. (58.160.789/0001-28) -...	120.032,39	0,49	Títulos Privados
Letra Financeira - CAIXA ECONOMICA FEDERAL CEF (00.360.305...	115.624,69	0,47	Títulos Privados

PERFIL E CARACTERÍSTICAS

Administrador
RJI CORRETORA DE TITULOS E VALORES MOBILIÁRIOS
LTDA

Gestão
VCM GESTÃO DE CAPITAL LTDA

Taxa de Administração
0,20%

Taxa de Performance
Não possui

Disponibilidade de Resgate
D+1002

Quantidade de Cotistas
12

Patrimônio Líquido Fundo
354.438,72

PERFIL DO FUNDO

Enquadramento Resolução
Artigo 7º, Inciso III, Alínea A

Benchmark
IMA-B

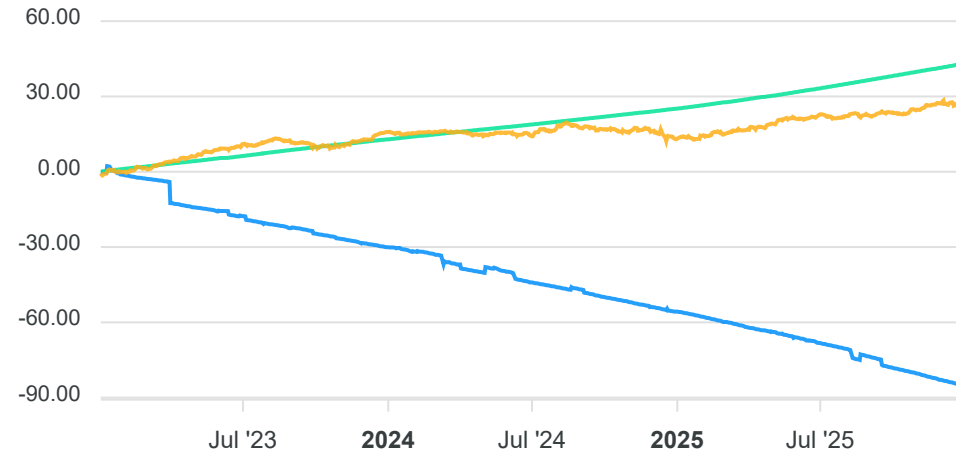
Classificação ANBIMA
Renda Fixa Duração Livre Grau de Investimento

Política de Investimento
Aplica seus recursos em cotas de fundo de investimento de Renda Fixa, cotas de fundos de índice de Renda Fixa ou cotas de fundos de investimento Imobiliários.

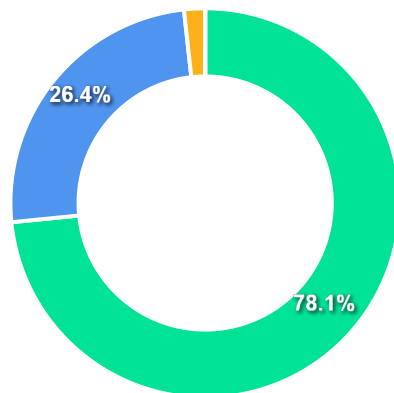
COMPARATIVO

📅 31/12/2025

	Mês	Ano	3M	6M	12M	24M	VaR - Mês	Volatilidade - Mês
Fundo	-13,17%	-66,36%	-32,11%	-53,08%	-66,36%	-78,70%	1,33%	2,80%
Benchmark	0,31%	13,17%	3,42%	4,02%	13,17%	10,41%		
CDI	1,22%	14,31%	3,59%	7,43%	14,31%	26,74%		



CARTEIRA DO FUNDO



Nome do Ativo	Vlr Ativo (mil)	Particip. (%)	Tipo Ativo
Cotas de TMJ IMA-B FI RENDA FIXA	222,58	54,52	Fundos de Investimento
Cotas de BTG PACTUAL TESOUREO SELIC FI RENDA FIXA REFERENCI...	169,22	41,45	Fundos de Investimento
LFT - Venc.: 01/09/2026	160,82	39,40	Títulos Federais
Cotas de MZL IMA-B FI RENDA FIXA	130,45	31,96	Fundos de Investimento
LTN - Venc.: 01/01/2026	15,80	3,87	Títulos Federais
Operações Compromissadas - LTN - Venc.: 01/04/2026	12,39	3,04	Operação compromissada
Outras Disponibilidades	0,36	0,09	Valores a pagar/receber
Outros Valores a receber	0,00	0,00	Valores a pagar/receber
Outros Valores a pagar	-42,50	-10,41	Valores a pagar/receber

Ativo	Vlr Ativo (mil)	Particip. (%)
Fundos de Investimento	522,25	78.05%
Títulos Federais	176,62	26.40%
Operação compromissada	12,39	1.85%
Valores a pagar/receber	-42,14	-6.30%

PERFIL E CARACTERÍSTICAS

Administrador
RJI CORRETORA DE TITULOS E VALORES MOBILIÁRIOS
LTDA

Gestão
GRAPHEN INVESTIMENTOS LTDA.

Taxa de Administração
0,00%

Taxa de Performance
Não possui

Disponibilidade de Resgate
D+1260

Quantidade de Cotistas
70

Patrimônio Líquido Fundo
63.448.116,84

PERFIL DO FUNDO

Enquadramento Resolução
Artigo 7º, Inciso V, Alínea A

Benchmark
IPCA + 7,00% ao ano

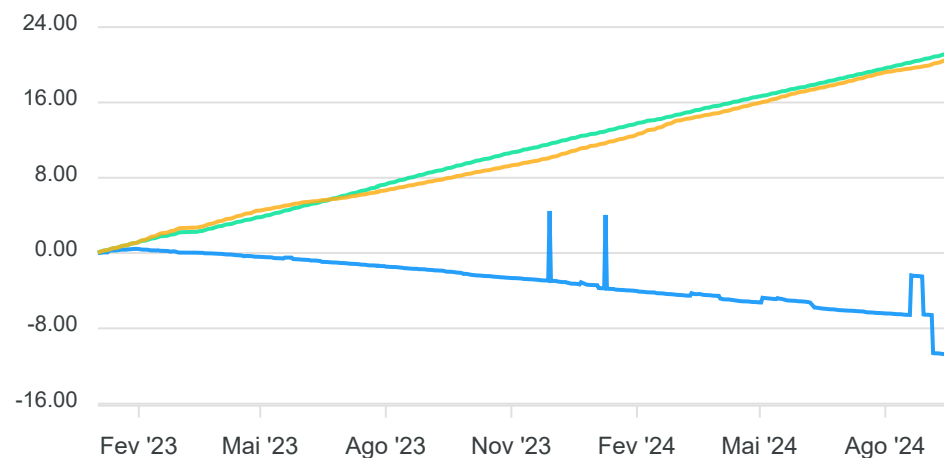
Classificação ANBIMA
FIDC Financeiro

Política de Investimento
Aplica em direitos de crédito oriundos de operações realizadas nos segmentos financeiro, comercial, industrial, agropecuário, imobiliário, hipotecário, de arrendamento mercantil e de prestação de serviços.

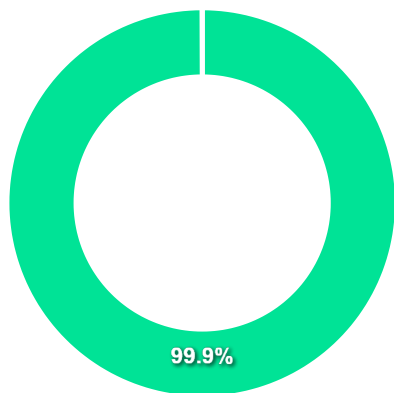
COMPARATIVO

📅 31/12/2025

	Mês	Ano	3M	6M	12M	24M	VaR - Mês	Volatilidade - Mês
Fundo	-1,26%	-3,16%	-2,97%	1,22%	-3,16%	-11,90%	-%	-%
Benchmark	0,92%	11,56%	2,32%	4,72%	11,56%	25,14%		
CDI	1,22%	14,31%	3,59%	7,43%	14,31%	26,74%		



CARTEIRA DO FUNDO



Nome do Ativo	Vir Ativo (mil)	Particip. (%)	Tipo Ativo
Direitos Creditórios - Recebíveis Comerciais	412.279,50	641,59	Direito Creditório
Classes de Cotas dos FIF - Anexo I da RCVM 175	191,64	0,30	Fundos de Investimento
Operações Compromissadas	29,56	0,05	Operação compromissada
Disponibilidades	1,43	0,00	Valores a pagar/receber
Certificado de Recebível Imobiliário	0,00	0,00	Títulos Privados
Cotas de Fundos / Demais Fundos de Investimento em FIDC	0,00	0,00	Fundos de Investimento
Diferencial de SWAP a Pagar	0,00	0,00	Derivativos
Diferencial de SWAP a Receber	0,00	0,00	Derivativos
Letras Financeiras	0,00	0,00	Títulos Privados
Mercado a Termo - Posições Vendidas	0,00	0,00	Derivativos
Notas Promissórias Comerciais	0,00	0,00	Nota Promissória
Outros Valores Mobiliários	0,00	0,00	Outros
Títulos Públicos Federais	0,00	0,00	Títulos Federais

Ativo	Vir Ativo (mil)	Particip. (%)
Direito Creditório	412.279,50	99.95%
Fundos de Investimento	191,64	0.05%
Operação compromissada	29,56	0.01%
Valores a pagar/receber	1,43	0.00%
Derivativos	0,00	0.00%
Outros	0,00	0.00%
Títulos Privados	0,00	0.00%
Nota Promissória	0,00	0.00%
Títulos Federais	0,00	0.00%

PERFIL E CARACTERÍSTICAS

Administrador
BEM DISTRIBUIDORA DE TÍTULOS E VALORES MOBILIÁRIOS
LTDA

Gestão
BANCO BRADESCO S.A.

Taxa de Administração
1,50%

Taxa de Performance
Não possui

Disponibilidade de Resgate
D+4

Quantidade de Cotistas
100

Patrimônio Líquido Fundo
209.179.686,95

PERFIL DO FUNDO

Enquadramento Resolução
Artigo 8º, Inciso I

Benchmark
Ibovespa

Classificação ANBIMA
Ações Índice Ativo

Política de Investimento
Aplica, no mínimo, 67% dos seus recursos em ações, bônus ou recibos de subscrição e certificados de depósito de ações, cotas de Fundos de ações e cotas dos Fundos de índice de ações. O fundo não pode conter mais de 20 empresas emissoras de ações.

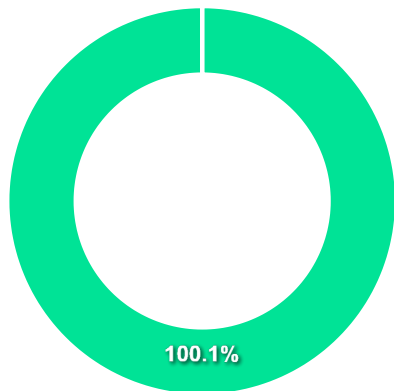
COMPARATIVO

📅 31/12/2025

	Mês	Ano	3M	6M	12M	24M	VaR - Mês	Volatilidade - Mês
Fundo	-0,68%	30,21%	5,35%	7,44%	30,21%	7,20%	10,71%	22,56%
Benchmark	1,29%	33,95%	10,18%	16,04%	33,95%	20,08%		



CARTEIRA DO FUNDO



Nome do Ativo	Vlr Ativo (mil)	Particip. (%)	Tipo Ativo
Cotas de BRAM INSTITUCIONAL RESP LIMITADA FIF AÇÕES	210.131,79	100,12	Fundos de Investimento
Outras Disponibilidades	5,00	0,00	Valores a pagar/receber
Outros Valores a receber	2,60	0,00	Valores a pagar/receber
Outros Valores a pagar	-251,87	-0,12	Valores a pagar/receber

Ativo	Vlr Ativo (mil)	Particip. (%)
Fundos de Investimento	210.131,79	100.12%
Valores a pagar/receber	-244,27	-0.12%

PERFIL E CARACTERÍSTICAS

Administrador
BEM DISTRIBUIDORA DE TÍTULOS E VALORES MOBILIÁRIOS LTDA

Gestão
BANCO BRADESCO S.A.

Taxa de Administração
1,50%

Taxa de Performance
20,00%

Disponibilidade de Resgate
D+12 du

Quantidade de Cotistas
233

Patrimônio Líquido Fundo
59.177.788,69

PERFIL DO FUNDO

Enquadramento Resolução
Artigo 8º, Inciso I

Benchmark
Ibovespa

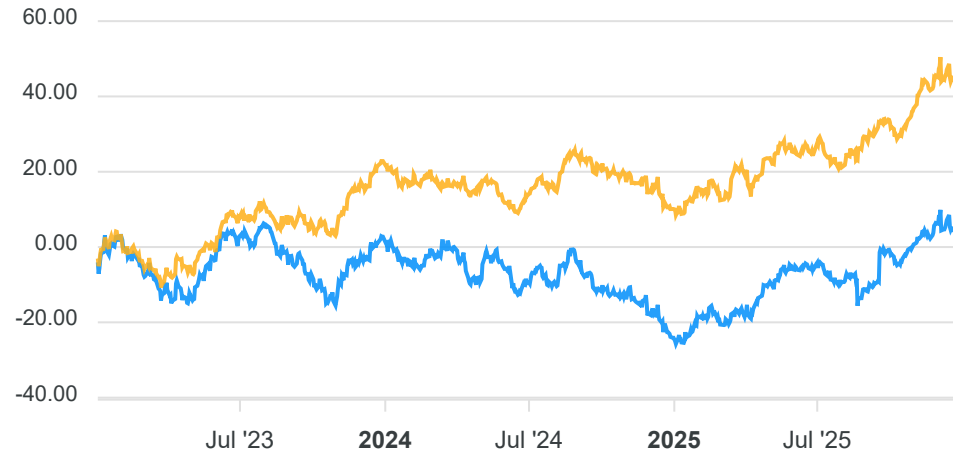
Classificação ANBIMA
Ações Índice Ativo

Política de Investimento
Aplica seus recursos em cotas de fundos de investimento da classe Ações.

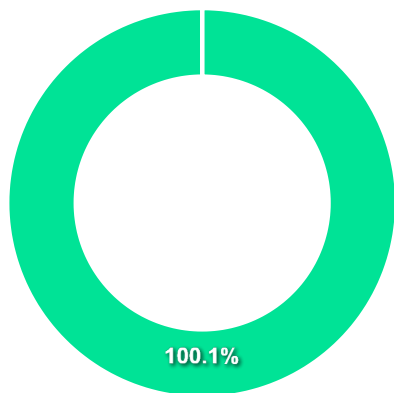
COMPARATIVO

📅 31/12/2025

	Mês	Ano	3M	6M	12M	24M	VaR - Mês	Volatilidade - Mês
Fundo	0,27%	40,59%	7,45%	11,65%	40,59%	3,84%	11,53%	24,27%
Benchmark	1,29%	33,95%	10,18%	16,04%	33,95%	20,08%		



CARTEIRA DO FUNDO



Nome do Ativo	Vlr Ativo (mil)	Particip. (%)	Tipo Ativo
Cotas de BRAM CRESCIMENTO RESP LIMITADA FIF AÇÕES	59.324,55	100,10	Fundos de Investimento
Outras Disponibilidades	10,28	0,02	Valores a pagar/receber
Outros Valores a receber	1,83	0,00	Valores a pagar/receber
Outros Valores a pagar	-73,28	-0,12	Valores a pagar/receber

Ativo	Vlr Ativo (mil)	Particip. (%)
Fundos de Investimento	59.324,55	100.10%
Valores a pagar/receber	-61,17	-0.10%

PERFIL E CARACTERÍSTICAS

Administrador
CAIXA ECONÔMICA FEDERAL

Gestão
CAIXA DTVM

Taxa de Administração
2,00%

Taxa de Performance
Não possui

Disponibilidade de Resgate
D+15

Quantidade de Cotistas
184

Patrimônio Líquido Fundo
798.733.595,98

Patrimônio Líquido Master
872.143.788,61

PERFIL DO FUNDO

Enquadramento Resolução
Artigo 8º, Inciso I

Benchmark
Ibovespa

Classificação ANBIMA
Ações Livre

Política de Investimento
Aplica seus recursos, principalmente, em cotas do CAIXA
MASTER AÇÕES LIVRE QUANTITATIVO FI AÇÕES, CNPJ:
30.036.209/0001-76.

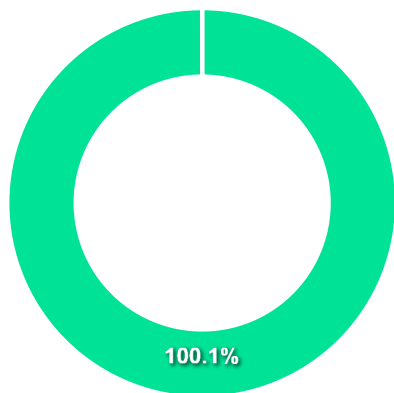
COMPARATIVO

📅 31/12/2025

	Mês	Ano	3M	6M	12M	24M	VaR - Mês	Volatilidade - Mês
Fundo	-0,64%	36,27%	9,26%	13,83%	36,27%	25,04%	12,23%	25,76%
Benchmark	1,29%	33,95%	10,18%	16,04%	33,95%	20,08%		



CARTEIRA DO FUNDO



Nome do Ativo	Vlr Ativo (mil)	Particip. (%)	Tipo Ativo
Cotas de CAIXA MASTER AÇÕES LIVRE QUANTITATIVO RESP LIMITA...	801.462,86	99,33	Fundos de Investimento
Cotas de CAIXA MASTER TPF FI RENDA FIXA LP	6.605,86	0,82	Fundos de Investimento
Outros Valores a receber	3,53	0,00	Valores a pagar/receber
Outras Disponibilidades	0,00	0,00	Valores a pagar/receber
Outros Valores a pagar	-1.166,35	-0,14	Valores a pagar/receber

Ativo	Vlr Ativo (mil)	Particip. (%)
Fundos de Investimento	808.068,73	100.14%
Valores a pagar/receber	-1.162,82	-0.14%

PERFIL E CARACTERÍSTICAS

Administrador
CAIXA ECONÔMICA FEDERAL

Gestão
CAIXA DTVM

Taxa de Administração
1,72%

Taxa de Performance
Não possui

Disponibilidade de Resgate
D+33

Quantidade de Cotistas
127

Patrimônio Líquido Fundo
1.259.095.297,23

Patrimônio Líquido Master
1.250.810.040,64

PERFIL DO FUNDO

Enquadramento Resolução
Artigo 8º, Inciso I

Benchmark
IDIV

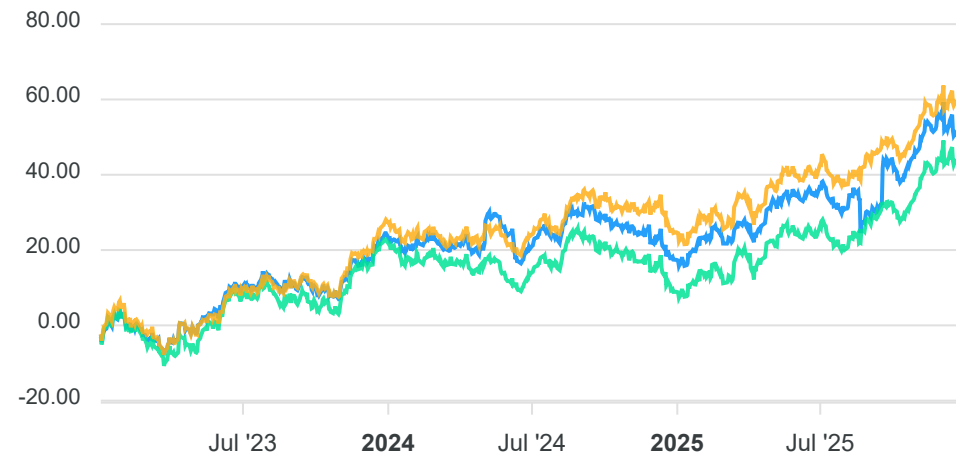
Classificação ANBIMA
Ações Dividendos

Política de Investimento
Aplica, no mínimo, 95% dos seus recursos em cotas do CAIXA VINCI VALOR DIVIDENDOS FI AÇÕES, CNPJ: 15.154.458/0001-72.

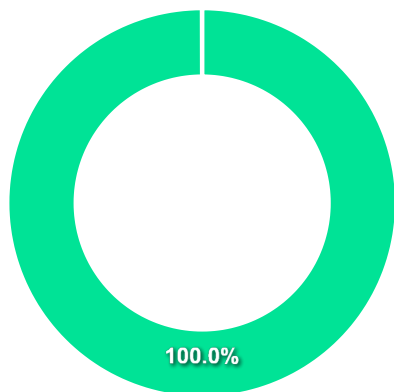
COMPARATIVO

📅 31/12/2025

	Mês	Ano	3M	6M	12M	24M	VaR - Mês	Volatilidade - Mês
Fundo	-1,41%	30,89%	6,60%	12,53%	30,89%	23,44%	10,77%	22,68%
Benchmark	1,46%	29,99%	8,75%	14,31%	29,99%	26,58%		
IBOVESPA	1,29%	33,95%	10,18%	16,04%	33,95%	20,08%		



CARTEIRA DO FUNDO



Nome do Ativo	Vlr Ativo (mil)	Particip. (%)	Tipo Ativo
Cotas de CAIXA VINCI VALOR DIVIDENDOS RESP LIMITADA FIF AÇ...	1.272.287,73	99,38	Fundos de Investimento
Cotas de CAIXA MASTER TPF FI RENDA FIXA LP	8.821,57	0,69	Fundos de Investimento
Outros Valores a receber	5.904,42	0,46	Valores a pagar/receber
Outras Disponibilidades	0,00	0,00	Valores a pagar/receber
Outros Valores a pagar	-5.473,87	-0,43	Valores a pagar/receber

Ativo	Vlr Ativo (mil)	Particip. (%)
Fundos de Investimento	1.281.109,30	99.97%
Valores a pagar/receber	430,55	0.03%

PERFIL E CARACTERÍSTICAS

Administrador
PLANNER TRUSTEE DTVM LTDA.

Gestão
ZION GESTÃO DE RECURSOS LTDA

Taxa de Administração
1,60%

Taxa de Performance
20,00%

Disponibilidade de Resgate
Não se aplica

Quantidade de Cotistas
38.886.629

Patrimônio Líquido Fundo
38.886.629,04

PERFIL DO FUNDO

Enquadramento Resolução
Artigo 11º

Benchmark
IFIX

Classificação ANBIMA
FII Renda Gestão Ativa

Política de Investimento
Investir em imóveis e direitos reais sobre imóveis, construídos ou em fase de construção. Pode investir em ações ou cotas de sociedades cujas atividades sejam permitidas a FII, cotas de FII, FIP, FIDC, além de CRI, LH, LCI e outros ativos de renda fixa.

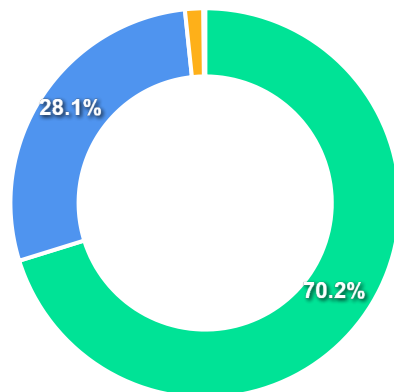
COMPARATIVO

📅 31/12/2025

	Mês	Ano	3M	6M	12M	24M	VaR - Mês	Volatilidade - Mês
Fundo	6,93%	-22,30%	-6,90%	-12,90%	-22,30%	-21,17%	19,93%	41,98%
Benchmark	3,14%	21,15%	5,18%	8,37%	21,15%	14,01%		
IBOVESPA	1,29%	33,95%	10,18%	16,04%	33,95%	20,08%		



CARTEIRA DO FUNDO



Nome do Ativo	Vlr Ativo (mil)	Particip. (%)	Tipo Ativo
Ações de Sociedades - CORTEL-CORTEL HOLDING S.A.-ON (22.16...	157.554,53	63,14	Ações
Outras Aplicações / CEMITÉRIO MORUMBY	43.872,84	17,58	Outros
Outras Aplicações / CEMITÉRIO MORUMBY	23.206,29	9,30	Outros
Ações de Sociedades - CORTEL-CORTEL HOLDING S.A.-ON (22.16...	17.887,04	7,17	Ações
Disponibilidades - Títulos Públicos	3.474,46	1,39	Valores a pagar/receber
Outras Aplicações / CEMITÉRIO MORUMBY	3.199,17	1,28	Outros
Cotas de ITAÚ SOBERANO RESP LIMITADA FIF CIC RENDA FIXA RE...	416,94	0,17	Fundos de Investimento
Outras Disponibilidades	272,44	0,11	Valores a pagar/receber
Cotas FI RENDA FIXA	0,00	0,00	Fundos de Investimento

Ativo	Vlr Ativo (mil)	Particip. (%)
Ações	175.441,56	70.21%
Outros	70.278,30	28.12%
Valores a pagar/receber	3.746,90	1.50%
Fundos de Investimento	416,94	0.17%

