



REGIME PRÓPRIO DE PREVIDÊNCIA SOCIAL – RPPS  
C.N.P.J. (MF) 15.317.270/0001-06  
Rua Luíza Feltrin Guilhen, 1.716 – Fone: (17) 3475-1116 Fax (17) 3475 -1124  
CEP.: 15.625-000 - Meridiano – Estado de São Paulo  
Site: [www.meridiano.sp.gov.br](http://www.meridiano.sp.gov.br) E-mail: [previdencia@meridiano.sp.gov.br](mailto:previdencia@meridiano.sp.gov.br)

## ATA DA 14ª (DÉCIMA TERCEIRA) REUNIÃO ORDINÁRIA DO COMITÊ DE INVESTIMENTOS DO RPPS DE MERIDIANO/SP

Aos 21 dias do mês fevereiro de 2025, às 11:00 hs, reuniram-se ordinariamente na sala do RPPS, anexa Prefeitura Municipal de Meridiano, situada na Rua Luíza Feltrin Guilhen, nº 1716, Centro, nesta cidade de Meridiano, em primeira chamada às 11:00h (onze horas) os membros do Comitê de Investimentos: Presidente do Comitê de investimentos o Sr Augusto Caetano de Souza, e as membros Flavia Mariano Domingos, Alex Garcia e Convidados: Natalia dos Santos – Presidente do Conselho Deliberativo e demais interessados de acordo com a lista de presença em anexo; Dando início aos trabalhos o Sr. Augusto Caetano de Souza, observou quórum presencial e procedeu à leitura da pauta conforme Edital de Convocação publicado no Diário Oficial do Município no dia 14/02/2024. A ordem do dia para operacionalização passou a ser objeto de análise pelos presentes: **1- Análise do cenário macroeconômico; 2-Avaliação dos investimentos; 3-Análise do fluxo de caixa; 4-proposição de investimentos/desinvestimentos; 5- Elaboração da Política e Investimentos 2025** 1-) De acordo com o relatório macroeconômico da consultoria de investimentos Mais Valia, O primeiro mês do ano inverteu o desempenho dos últimos meses de 2024. O segmento de renda fixa fechou em alta, beneficiado pelo fechamento da curva de juros e pela elevação da taxa Selic. O segmento de renda variável teve seu melhor desempenho desde agosto de 2024, com os principais benchmarks fechando no positivo. Por fim, os ativos no exterior apresentaram sinais mistos: os ativos com exposição cambial fecharam no negativo devido à valorização do real frente ao dólar (como mencionado na carta anterior), enquanto a maioria dos ativos com hedge cambial fecharam no positivo. A exceção ficou por conta dos ativos ligados à tecnologia, que sofreram mais que os demais devido à nova IA chinesa, desenvolvida a um custo muito menor que os principais modelos norte-americanos, impactando o desempenho das ações de companhias de tecnologia. Iniciando pelo Brasil, em 2024, a inflação medida pelo Índice Nacional de Preços ao Consumidor Amplo (IPCA) foi de 4,83%, ficando acima do teto da meta de inflação definida pelo Conselho Monetário Nacional (CMN), que era de 3%. A meta seria considerada cumprida se estivesse entre 1,5% e 4,5%. A alta da inflação foi impulsionada principalmente pelo grupo de alimentação e bebidas, que teve um aumento de 1,18% ao longo do ano, seguido de transportes com 0,67%. No mês de dezembro o IPCA fechou em 0,52%, em linha com as expectativas de mercado que estavam em 0,53%. Em 2024, o governo brasileiro conseguiu um resultado primário com um déficit de R\$ 43 bilhões, equivalente a 0,36% do PIB. Embora ainda seja um déficit, é um resultado significativamente melhor comparado ao déficit

*Li - [assinatura] Alex*



REGIME PRÓPRIO DE PREVIDÊNCIA SOCIAL – RPPS  
C.N.P.J. (MF) 15.317.270/0001-06  
Rua Luiza Feltrin Guilhen, 1.716 – Fone: (17) 3475-1116 Fax (17) 3475 -1124  
CEP.: 15.625-000 - Meridiano – Estado de São Paulo  
Site: [www.meridiano.sp.gov.br](http://www.meridiano.sp.gov.br) E-mail: [previdencia@meridiano.sp.gov.br](mailto:previdencia@meridiano.sp.gov.br)

---

de R\$ 228 bilhões (2,1% do PIB) registrado em 2023. O resultado é o segundo melhor da década. Excluindo as despesas extraordinárias, como as causadas pelas enchentes no Rio Grande do Sul, o déficit ficou em R\$ 11 bilhões (0,09% do PIB), cumprindo assim a meta fiscal. A economia brasileira, começa apresentar sinais de enfraquecimento, a produção industrial brasileira teve uma queda de 0,3% em dezembro de 2024, marcando o terceiro mês consecutivo de queda. Apesar de ter fechado o ano com um crescimento acumulado de 3,1%, o setor mostrou perda de força no final do ano. O setor de serviços no Brasil passou por uma retração significativa. Em janeiro de 2025, o Índice de Gerentes de Compras (PMI) para serviços caiu para 47,6, abaixo da marca de 50 que separa crescimento de contração. Isso marcou a primeira contração em 16 meses. Em janeiro de 2025, o Índice Nacional de Preços ao Consumidor Amplo - 15 (IPCA-15) registrou uma alta de 0,11%. Esse resultado foi uma desaceleração em relação ao aumento de 0,34% observado em dezembro de 2024. No acumulado de 12 meses, o IPCA-15 ficou em 4,50%, abaixo dos 4,71% registrados até dezembro de 2024. Os principais fatores que influenciaram essa variação foram os grupos de Alimentação e Bebidas, com alta de 1,06% e Transportes com alta de 1,01%, principalmente pela elevação das passagens aéreas em 10,25%. Por outro lado, o grupo Habitação apresentou uma deflação de 3,43%, ajudando a conter o índice geral, em virtude do impacto do bônus da energia elétrica de Itaipu. O Comitê de Política Monetária (Copom) do Banco Central do Brasil decidiu elevar a taxa Selic em 1 ponto percentual, para 13,25% ao ano. Essa decisão foi tomada em reunião realizada na quarta-feira, 29 de janeiro de 2025. O aumento já era esperado e estava alinhado com as expectativas do mercado financeiro. Com expectativas de inflação desancoradas, o aumento da Selic visa controlar a inflação, que continua acima da meta estabelecida pelo Conselho Monetário Nacional. O Copom também antecipou um novo aumento de 1% ponto percentual na reunião de março, caso o cenário inflacionário não melhore, não cravando novos movimentos nas reuniões subsequentes. Finalizando as questões locais, o último boletim Focus divulgado no terceiro dia de janeiro, trouxe a previsão do IPCA para 5,51% para o final de 2025, acima do limite superior da meta estabelecida pelo Banco Central, e superior ao projetado no mês anterior. O PIB também apresentou elevação na previsão, saindo de 2,02 para 2,06. E por fim o câmbio as previsões do mercado apresentaram o mesmo número divulgado no mês anterior de R\$6,00/USD 1. Falando sobre a economia americana, sem surpresas o Federal Reserve (FED) decidiu manter os juros inalterados em sua reunião de janeiro de 2025. A taxa de juros permaneceu no intervalo de 4,25% a 4,5%. Essa decisão segue três cortes consecutivos nos juros desde setembro de 2024. O





REGIME PRÓPRIO DE PREVIDÊNCIA SOCIAL – RPPS  
C.N.P.J. (MF) 15.317.270/0001-06  
Rua Luiza Feltrin Guilhen, 1.716 – Fone: (17) 3475-1116 Fax (17) 3475 -1124  
CEP.: 15.625-000 - Meridiano – Estado de São Paulo  
Site: [www.meridiano.sp.gov.br](http://www.meridiano.sp.gov.br) E-mail: [previdencia@meridiano.sp.gov.br](mailto:previdencia@meridiano.sp.gov.br)

---

Comitê Federal de Mercado Aberto (FOMC) justificou essa decisão pela necessidade de observar os efeitos das políticas econômicas do novo governo e pela inflação que ainda está acima do objetivo de 2%. O presidente do FED, Jerome Powell, destacou que a economia está em um bom lugar, com crescimento do PIB, ganhos sólidos no mercado de trabalho e uma taxa de desemprego baixa. O PMI de janeiro sinalizou uma expansão na atividade econômica, com o índice composto alcançando 52,4 pontos. Embora esse resultado seja positivo, ficou aquém das expectativas do mercado, que projetava 55,6. Além disso, o índice também ficou abaixo do resultado de dezembro, que foi de 55,4. O principal fator para essa desaceleração foi a queda nas expectativas do setor de serviços, que recuou de 56,8 para 52,8. Por fim, a inflação dos EUA encerrou o ano de 2024 com variação de 2,9%, o número encerrou acima da meta do FED que era de 2%, reforçando a manutenção da taxa de juros norte americana por um tempo maior. Agora, falando um pouco sobre a Europa, o Banco Central Europeu (BCE) reduziu a taxa de juros em 25 pontos base, uma decisão que estava alinhada com as expectativas do mercado. No comunicado divulgado após a decisão, o banco central reconheceu o progresso no processo de desinflação. O BCE observou que a economia da região ainda enfrenta desafios, mas acredita que o aumento real da renda e os efeitos cada vez menores da política monetária restritiva devem impulsionar a recuperação da demanda. Diante desse cenário, o BCE optou pela redução das taxas de juros em 25 pontos base. Para finalizar, a economia chinesa apresentou um crescimento significativo no último trimestre de 2024. O Produto Interno Bruto (PIB) da China cresceu 5,4% entre outubro e dezembro de 2024, impulsionado por um pacote de estímulos econômicos implementado pelo governo. Esse crescimento foi um dos melhores desempenhos trimestrais em um ano e meio. As exportações e a produção industrial desempenharam papéis cruciais nesse crescimento, com um aumento de 5,8% na produção industrial em relação ao ano anterior. Além disso, as vendas no varejo de bens de consumo registraram um aumento de 3,5%. O crescimento chinês superou as expectativas de mercado que estavam em 5,0% para o ano de 2024. O segmento de renda variável continua enfrentando desafios, apesar de ter apresentado um bom desempenho em janeiro de 2025. A tendência é de um ano desafiador, devido aos atuais níveis de remuneração das aplicações em ativos ligados ao CDI e aos Títulos Públicos Federais, o que acaba desestimulando novos investimentos no segmento de renda variável. No entanto, reforçamos que o nível atual pode indicar uma boa oportunidade de compra e possibilidade de retorno no médio e longo prazo. O investimento no segmento exterior exige cautela, especialmente devido aos novos rumos que a economia norte-americana pode tomar



REGIME PRÓPRIO DE PREVIDÊNCIA SOCIAL – RPPS  
C.N.P.J. (MF) 15.317.270/0001-06  
Rua Luiza Feltrin Guilhen, 1.716 – Fone: (17) 3475-1116 Fax (17) 3475 -1124  
CEP.: 15.625-000 - Meridiano – Estado de São Paulo  
Site: [www.meridiano.sp.gov.br](http://www.meridiano.sp.gov.br) e-mail: [previdencia@meridiano.sp.gov.br](mailto:previdencia@meridiano.sp.gov.br)

após a eleição de Trump. As rentabilidades recentes se mostraram excepcionais e assim, vale considerar uma realização parcial das elevadas rentabilidades. Adicionalmente, como temos frisado, o mercado encontra-se com seus principais índices nas máximas históricas, ou seja, aportes nesse segmento de renda variável no exterior significa “entrar na alta”. No entanto, acreditamos que a alocação seja interessante, considerando que é um mercado com grande desconexão em relação ao brasileiro, mas, somente, após uma eventual correção, para baixo, dos atuais níveis. **2) Avaliação dos investimentos**, para avaliar sobre as aplicações financeiras do mês de janeiro, o Presidente do Comitê de Investimentos, distribuiu aos membros participantes cópia da carteira de investimentos em **31/01/2024**, onde realizada a análise dos investimentos do RPPS. Neste sentido, o saldo de todos os ativos que compõe a referida Carteira foi de **R\$ 17.738.905,80** com retorno mensal de **1,31%**, perfazendo o valor de **R\$ 229.218,90**, sobre a meta estabelecida de **0,58%**, o saldo aplicações foi da importância de **R\$ 417.232,78** e o saldo de resgate da carteira foi da importância de **R\$ 472.232,78**. Atualmente a Carteira de investimentos possui ativos diversificados, sendo que para o mês de janeiro, os ativos de Renda Fixa correspondem a **90,72%** da carteira com saldo de **R\$ 16.092850,16**, Renda Variável, corresponde a **7,10%** da carteira com saldo de **R\$ 1.259.390,59** e Ativos de Investimentos no Exterior corresponde a **2,18%** da carteira com saldo de **R\$ 386.665,05**. O retorno acumulado no ano até o mês de janeiro, corresponde a **1,31%**, sobre a meta estabelecida de **0,58%**. Ao analisar o enquadramento dos ativos da referida Carteira frente às normativas pertinentes e principalmente a Portaria MTP nº 1.467/2022 e suas alterações, além da Resolução CMN nº 4.963/2021, que dispõem sobre as aplicações dos recursos financeiros dos Regimes Próprios de Previdência Social, Consta no escopo da carteira o valor de **R\$ 32.437,67** relativo a disponibilidades financeiras obtido por rendimentos de fundo de investimentos **CAIXA BRASIL ESPECIAL 2028 TÍTULOS PÚBLICOS RESP LIMITADA FIF RENDA**, o qual deverá ser reinvestido no fundo de origem, afim de que o rendimento seja incorporado no valor global do investimento. Verificou-se que **NÃO** houveram desenquadramentos no tocante às referidas normativas e Política de Investimentos. Observou-se também ativos que obtiveram rentabilidade negativa entre os ativos de Renda Fixa, trata-se de **LME REC I'FIDC MULTSSTORIAL SÊNIOR 1 (-0,42%)** e **IMA-B 1000 FIC RENDA FIXA LP (-4,55%)**, Os ativos de Renda Variável que obtiveram rentabilidade negativa, tratam-se de: **BRAZILIAN GRAVEYARD AND DEATH CARE SERVICES FII - CARE1...(-0,71)** e **CAIXA INSTITUCIONAL FI AÇÕES BDR NÍVEL I (-4,28%)**. Portanto, é possível concluir que janeiro foi um mês, no qual o retorno dos investimentos da Carteira foi de (1,31%), sobre a meta para o mês (0,58%). **3) Análise do Fluxo de Caixa**: Os valores disponíveis para aplicação dos recursos recebidos entre 01/01/2025 a 31/01/2025: Repasse de **R\$ 407.374,48** referente às contribuições da Prefeitura Municipal de Meridiano e **R\$ 10.546,15** referente às contribuições da Câmara Municipal de Meridiano, perfazendo o total de



REGIME PRÓPRIO DE PREVIDÊNCIA SOCIAL – RPPS  
C.N.P.J. (MF) 15.317.270/0001-06  
Rua Luiza Feltrin Guilhen, 1.716 – Fone: (17) 3475-1116 Fax (17) 3475 -1124  
CEP.: 15.625-000 - Meridiano – Estado de São Paulo  
Site: [www.meridiano.sp.gov.br](http://www.meridiano.sp.gov.br) E-mail: [previdencia@meridiano.sp.gov.br](mailto:previdencia@meridiano.sp.gov.br)

R\$ 417.920,63 em contribuições Previdenciárias; deste valor deve-se destinar para pagamento das aposentadorias, pensões e despesas administrativas. **4) proposição de investimentos/desinvestimentos: REINVESTIR** valor de R\$ 32.437,67 relativo a disponibilidades financeiras obtido por rendimentos de fundo de investimentos **CAIXA BRASIL ESPECIAL 2028 TÍTULOS PÚBLICOS RESP LIMITADA FIF RENDA** neste mesmo fundo; Para pagamento da folha do mês de março de 2025, bem como quaisquer despesas a ela relacionadas, já às despesas administrativas devem ser pagas com o saldo específico para essas despesas, os valores referentes aos repasses previdenciários e parcelamentos, devem ser aplicados após o Comitê de Investimentos identificar a melhor oportunidade de alocação desse recurso, ficando, desde já, autorizado a realização de baixas e/ou alocação no Fundo **BRDESCO PODER PÚBLICO FIC RENDA FIXA CURTO PRAZO (CNPJ.: 13.397.466/0001-14).**

Finalizado todos os conteúdos pautados e nada mais tendo a tratar, foi declarada encerrada a presente reunião às 11:30 hr, e eu Flavia Mariano Domingos, na qualidade de membro do Comitê de Investimentos, lavrei a presente ata, onde lida e achada exata, vai assinada pelos membros presentes.

Meridiano/SP, 21 de fevereiro de 2025.

Augusto Caetano de Souza  
RG:nº 40.200.900-9  
Presidente do Comitê

Flávia Mariano Domingos  
RG:nº 40.120.734-1  
Membro do Comitê

Alex Garcia  
RG. nº 47.157.346-2  
Membro do Comitê



REGIME PRÓPRIO DE PREVIDÊNCIA SOCIAL – RPPS  
C.N.P.J. (MF) 15.317.270/0001-06  
Rua Luiza Feltrin Guilhen, 1.716 – Fone: (17) 3475-1116 Fax (17) 3475 -1124  
CEP.: 13.625-000 - Meridiano – Estado de São Paulo  
Site: [www.meridiano.sp.gov.br](http://www.meridiano.sp.gov.br) E-mail: [previdencia@meridiano.sp.gov.br](mailto:previdencia@meridiano.sp.gov.br)

REUNIÃO DO COMITÊ DE INVESTIMENTO DO REGIME PRÓPRIO DE PREVIDÊNCIA SOCIAL DO MUNICÍPIO DE  
MERIDIANO/SP – RPPS.


LISTA DE PRESENÇA

REUNIÃO 21/02/2025

Pauta

Análise da Carteira, Cenário Econômico, Fluxo Financeiro, Proposição de Investimentos e/ou  
Desinvestimentos.

Nome/Cargo

Flávia Maria  - membro comitê Investimentos  
Célex Rancão - membro comitê Investimentos  
Augusto Carlos de Souza - Comitê Investimentos

## Extrato Mensal / Por Período

REGIME PROPRIO DE PREVIDENCIA SOCIAL DO MUNICIPIO | CNPJ: 015.317.270/0001-06

Nome do usuário: ELZA NOSSE CHAVES BUENO

Data da operação: 03/02/2025 - 13h32

Agência   Conta	Total Disponível (R\$)	Investimento sem Baixa automática (R\$) (B)	Total (R\$) (A+B)
00063   0680180-3	1.405.853,17	9.385.862,92	10.791.716,09

**Extrato de: Ag: 63 | CC: 0680180-3 | Entre 01/01/2025 e 31/01/2025**

Data	Lançamento	Dcto.	Crédito (R\$)	Débito (R\$)	Saldo (R\$)
31/12/2024	<b>SALDO ANTERIOR</b>				1,00
03/01/2025	BAIXA AUTOMATICA FUNDOS	700433	124.380,66		124.381,66
	BAIXA AUTOMATICA FUNDOS	703431	83.327,91		207.709,57
	BAIXA AUTOMATICA FUNDOS	704446	226.233,42		433.942,99
	PAGTO ELETRON COBRANCA EMP TECNOLOGIA E INF PREVIDENCIA	191		-93,06	433.849,93
	PAGTO ELETRON COBRANCA SICREDI	192		-1.990,42	431.859,51
	TED DIF.TITUL.CC H.BANK DEST. REGIME PROPRIO DE PR	5885327		-485,00	431.374,51
	TED DIF.TITUL.CC H.BANK DEST. SELMA APARECIDA DE A	5885328		-470,66	430.903,85
	REPASSE EMPREST CONSIG	89499		-31.574,29	399.329,56
	TRANSF CC PARA CC PJ PREFEITURA MUNICIPAL DE ME	63525		-343.522,05	55.807,51
	TRANSF CC PARA CC PJ PREFEITURA MUNICIPAL DE ME	63888		-21.255,15	34.552,36
	TRANSF CC PARA CC PJ PREFEITURA MUNICIPAL DE ME	63895		-26.152,82	8.399,54
	TRANSF CC PARA CC PJ PREFEITURA MUNICIPAL DE ME	63898		-5.250,57	3.148,97
	TRANSF CC PARA CC PJ PREFEITURA MUNICIPAL DE ME	63903		-607,89	2.541,08
	TRANSF CC PARA CC PJ LAURA PRAXEDES	63908		-1.377,23	1.163,85
	TRANSF CC PARA CC PJ RITA DE CASSIA PEREIRA	63930		-569,56	594,29
	TRANSF CC PARA CC PJ RENATA VALERIA MODA	63932		-593,29	1,00
07/01/2025	BAIXA AUTOMATICA FUNDOS	704446	86,40		87,40
	TRANSF CC PARA CC PJ PREFEITURA MUNICIPAL DE ME	63723		-86,40	1,00
10/01/2025	TED-TRANSF ELET DISPON REMET.PREF.MUN.MERIDIANO	1207456	395.234,87		395.235,87
	TED-TRANSF ELET DISPON REMET.PREF.MUN.MERIDIANO	1207514	12.139,61		407.375,48
	APLICAO AUTOMAT FUNDOS FICFIRF CP P.PUBLICO	711341		-407.374,48	1,00
20/01/2025	BAIXA AUTOMATICA FUNDOS	704446	36.935,90		36.936,90
	TRANSF CC PARA CC PJ REGIME PROPRIO DE PREVIDENCIA SO	63415		-36.935,90	1,00
27/01/2025	TED-TRANSF ELET DISPON REMET.CAMARA MUNICIPAL DE	8777198	10.546,15		10.547,15
	APLICAO AUTOMAT FUNDOS FICFIRF CP P.PUBLICO	713056		-10.546,15	1,00
<b>Total</b>			<b>888.884,92</b>	<b>-888.884,92</b>	<b>1,00</b>

Os dados acima têm como base 03/02/2025 às 13h32 e estão sujeitos a alterações.

### Últimos Lançamentos

Data	Lançamento	Dcto.	Crédito (R\$)	Débito (R\$)	Saldo (R\$)
27/01/2025	<b>SALDO ANTERIOR</b>				1,00
31/01/2025	RESG AUTOMATICO INVESTIM	310125	1.268,49		1.269,49
	TRANSF CC PARA CC PJ LUIZ CARLOS LIMA	63466		-1.268,49	1,00
<b>Total</b>			<b>1.268,49</b>	<b>-1.268,49</b>	<b>1,00</b>

### Saldos Invest Fácil / Plus

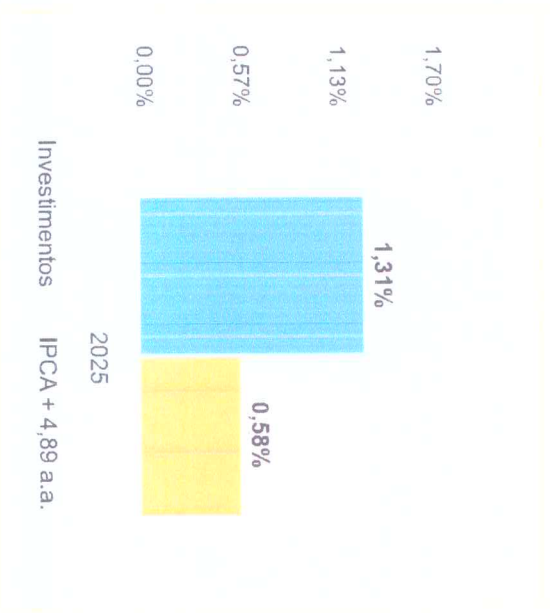
Não há lançamentos/operações para o período selecionado. (SMC.WSI.0666)

Os dados acima têm como base 03/02/2025 às 13h32 e estão sujeitos a alterações.

Ativo	Saldo Atual	% Carteira	PL R\$	% PL	Lei	
BRADESCO FEDERAL EXTRA FI RENDA FIXA REFERENCIADO DI	1.542.182,51	8,69%	10.936.903,024,15	0,01%	7º I b	Investimentos
BRADESCO IRF-M 1 TÍTULOS PÚBLICOS FI RENDA FIXA	3.396.668,53	19,15%	845.577.280,05	0,40%	7º I b	\$ 17.738.905,80
CAIXA BRASIL ESPECIAL 2028 TÍTULOS PÚBLICOS RESP LIMITADA FIF REN...	1.375.850,49	7,76%	941.018.301,61	0,15%	7º I b	Disponibilidades Financeiras
SICREDI LIQUIDEZ EMPRESARIAL DI FI RENDA FIXA	2.708.343,95	15,27%	3.890.836.238,62	0,07%	7º I b	\$ 32.437,67
SICREDI TAXA SELIC FIC RENDA FIXA LP	738.869,00	4,17%	1.299.221.056,64	0,06%	7º I b	Total Carteira
BRADESCO ALOCAÇÃO DINÂMICA FIC RENDA FIXA	749.201,72	4,22%	428.568.405,13	0,17%	7º III a	\$ 17.771.343,47
BRADESCO PODER PÚBLICO FIC RENDA FIXA CURTO PRAZO	1.405.264,87	7,92%	1.721.387.761,23	0,08%	7º III a	Governança (Pró Gestão)
BRADESCO PREMIUM RESP LIMITADA FIF RENDA FIXA REFERENCIADO DI	3.213.381,46	18,11%	15.324.275.716,93	0,02%	7º III a	
CAIXA BRASIL FI RENDA FIXA REFERENCIADO DI LP	874.477,34	4,93%	20.713.634.747,12	0,00%	7º III a	⚠ Não possui
IMAB- 1000 FIC RENDA FIXA LP	18.425,66	0,10%	1.005.706,85	1,83%	7º III a	
LME REC IPCA FIDC MULTISSETORIAL SÊNIOR 1	70.184,63	0,40%	65.239.328,98	0,11%	7º Va	
BRADESCO SELECTION FIC AÇÕES	334.561,07	1,89%	224.033.997,97	0,15%	8º I	
BRADESCO SEQUOIA SELEÇÃO FIC AÇÕES	147.539,29	0,83%	14.140.883,50	1,04%	8º I	
CAIXA BRASIL AÇÕES LIVRE QUANTITATIVO FIC AÇÕES	518.294,92	2,92%	669.565.390,64	0,08%	8º I	
CAIXA EXPERT VINCI VALOR DIVIDENDOS RPPS FIC AÇÕES	205.395,31	1,16%	1.010.302.627,30	0,02%	8º I	
CAIXA INSTITUCIONAL FI AÇÕES BDR NIVEL I	386.665,05	2,18%	3.150.473.758,09	0,01%	9º III	
BRAZILIAN GRAVEYARD AND DEATH CARE SERVICES FII - CARE11	53.600,00	0,30%	47.931.691,46	0,11%	11º	

Mês	Saldo Anterior	Aplicações	Resgates	Saldo Atual	Retorno \$	Retorno Acumulado \$	Retorno %	Retorno Acumulado %	Meta %	Meta Acumulado %	Meta x Retorno Acumulado %	Risco - Var
Janeiro	17.563.999,05	417.920,63	472.232,78	17.738.905,80	229.218,90	229.218,90	1,31% ▲	1,31%	0,58%	0,58%	225,86%	1,17%

**Gráfico Retorno e Meta Acumulado**



### Gráfico Risco x Retorno

Retorno	Risco
1,31	
1,28	
1,25	
1,23	
1,20	
1,17	
	29 Jan
	30 Jan
	31 Jan
	Fev '25

### Gráfico comparativo Retorno x Meta Rentabilidade

Carteira	IPCA + 4,89 a.a.
1,31	
1,16	
1,02	
0,87	
0,73	
0,58	
	29 Jan
	30 Jan
	31 Jan
	Fev '25

### Liquidez - 31/01/2025

Disponibilidade	Valor	%
Até D+30	17.423.737,87	98,04
Até D+180	205.395,31	1,16
Até D+360	0,00	0,00
Até D+720	0,00	0,00
Até D+1800	88.610,29	0,50
Até D+3600	0,00	0,00
Acima D+3600	0,00	0,00
Indeterminado	53.600,00	0,30

	RENTA FIXA								
	Saldo Anterior	Aplicações	Resgates	Saldo Atual	Retorno \$	Retorno %	Risco - VAR		
BRDESCO ALOCAÇÃO DINÂMICA FIC RENDA FIXA	738.118,77	0,00	0,00	749.201,72	11.082,95	1,50% ▲	1,01%		
BRDESCO FEDERAL EXTRA FI RENDA FIXA REFERENCIADO DI	1.526.506,24	0,00	0,00	1.542.182,51	15.676,27	1,03% ▲	0,03%		
BRDESCO IRE-M 1 TÍTULOS PÚBLICOS FI RENDA FIXA	3.354.227,37	0,00	0,00	3.396.668,53	42.441,16	1,27% ▲	0,29%		
BRDESCO PODER PÚBLICO FIC RENDA FIXA CURTO PRAZO	1.448.906,41	417.920,63	472.232,78	1.405.264,87	10.670,61	0,57% ▲	0,01%		
BRDESCO PREMIUM RESP LIMITADA FIF RENDA FIXA REFERENCIADO DI	3.179.768,05	0,00	0,00	3.213.381,46	33.613,41	1,06% ▲	0,02%		
CAIXA BRASIL ESPECIAL 2028 TÍTULOS PÚBLICOS RESP LIMITADA FIF RENDA FIXA	1.341.470,70	0,00	0,00	1.375.850,49	34.379,79	2,56% ▲	1,97%		
CAIXA BRASIL FI RENDA FIXA REFERENCIADO DI LP	865.153,16	0,00	0,00	874.477,34	9.324,18	1,08% ▲	0,02%		
IMA-B 1000 FIC RENDA FIXA LP	19.304,67	0,00	0,00	18.425,66	-879,01	-4,55% ▼	0,25%		
LME REC IPCA FIDC MULTISSETORIAL SÊNIOR 1	70.483,08	0,00	0,00	70.184,63	-298,45	-0,42% ▼	-		
SICREDI LIQUIDEZ EMPRESARIAL DI FI RENDA FIXA	2.679.977,02	0,00	0,00	2.708.343,95	28.366,93	1,06% ▲	0,04%		
SICREDI TAXA SELIC FIC RENDA FIXA LP	731.166,12	0,00	0,00	738.869,00	7.702,88	1,05% ▲	0,04%		
	15.955.081,59	417.920,63	472.232,78	16.092.850,16	192.080,72	1,20%	0,29%		

RENDIA VARIÁVEL	Saldo Anterior	Aplicações	Resgates	Saldo Atual	Retorno \$	Retorno %	Risco - Var
BRADESCO SELECTION FIC AÇÕES	317.695,66	0,00	0,00	334.561,07	16.865,41	5,31% ▲	9,06%
BRADESCO SEQUOIA SELEÇÃO FIC AÇÕES	137.748,50	0,00	0,00	147.539,29	9.790,79	7,11% ▲	10,89%
CAIXA BRASIL AÇÕES LIVRE QUANTITATIVO FIC AÇÕES	498.069,93	0,00	0,00	518.294,92	20.224,99	4,06% ▲	10,08%
CAIXA EXPERT VINCI VALOR DIVIDENDOS RPPS FIC AÇÕES	195.852,56	0,00	0,00	205.395,31	9.542,75	4,87% ▲	7,59%
-	1.149.366,65	0,00	0,00	1.205.790,59	56.423,94	4,91%	9,47%

FUNDOS IMOBILIÁRIOS	Saldo Anterior	Aplicações	Resgates	Saldo Atual	Retorno \$	Retorno %	Risco - VAR
BRAZILIAN GRAVEYARD AND DEATH CARE SERVICES FII - CARE11	55.600,00	0,00	0,00	53.600,00	-2.000,00	-3,60% ▼	22,75%
	55.600,00	0,00	0,00	53.600,00	-2.000,00	-3,60%	22,75%

	Saldo Anterior	Aplicações	Resgates	Saldo Atual	Retorno \$	Retorno %	Risco - Var
INVESTIMENTOS NO EXTERIOR	403.950,81	0,00	0,00	386.665,05	-17.285,76	-4,28% ▼	8,69%
CAIXA INSTITUCIONAL FIAÇÕES BDR NIVEL I	403.950,81	0,00	0,00	386.665,05	-17.285,76	-4,28%	0,00%

Artigos	Limite (%)	Utilizado	Utilizado	Limite (%)	Utilizado	Limite (%)	Utilizado
7º I b - FI 100% Títulos TN	100,00%	55,03%	9.761.914,48	44,97%	7.976.991,32		
7º III a - FI Referenciados RF	60,00%	35,29%	6.260.751,05	24,71%	4.382.592,43		
7º V a - FIDC Cota Sênior	5,00%	0,40%	70.184,63	4,60%	816.760,66		
8º I - Fundos de Ações	30,00%	6,80%	1.205.790,59	23,20%	4.115.881,15		
9º III - Ações - BDR Nível I	10,00%	2,18%	386.665,05	7,82%	1.387.225,53		
11º - Fundos Imobiliários	5,00%	0,30%	53.600,00	4,70%	833.345,29		

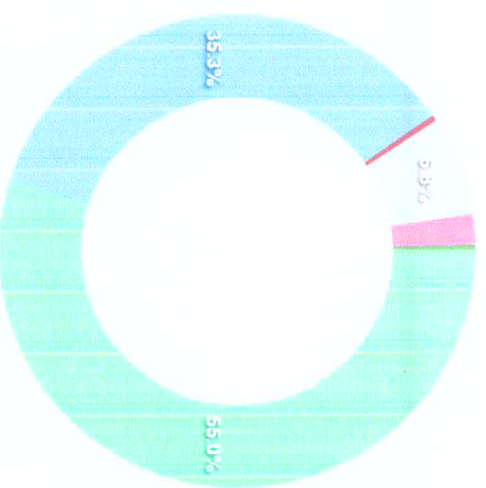
Governança (Pró Gestão)

Não possui

Segmentos



Artigos



Artigos	Atual	Inferior	Alvo	Superior	GAP Superior	Artigos	Atual	Inferior	Alvo	Superior	GAP Superior
7º Ib - FI 100% Títulos TN	55,03%	0,00%	39,00%	100,00%	7.976.991,32	8º I - Fundos de Ações	6,80%	0,00%	4,00%	30,00%	4.115.881,15
7º III a - FI Referenciados RF	35,29%	0,00%	55,00%	60,00%	4.382.592,43	9º III - Ações - BDR Nivel I	2,18%	0,00%	2,00%	30,00%	4.935.006,69
7º Va - FIDC Cota Sênior	0,40%	0,00%	0,00%	5,00%	816.760,66	11º - Fundos Imobiliários	0,30%	0,00%	0,00%	0,00%	-53.600,00