



REGIME PRÓPRIO DE PREVIDÊNCIA SOCIAL – RPPS
C.N.P.J. (MF) 15.317.270/0001-06
Rua Luíza Feltrin Guilhen, 1.716 – Fone: (17) 3475-1116 Fax (17) 3475 -1124
CEP.: 15.625-000 - Meridiano – Estado de São Paulo
Site: www.meridiano.sp.gov.br E-mail: previdencia@meridiano.sp.gov.br

ATA DA 13ª (DÉCIMA TERCEIRA) REUNIÃO ORDINÁRIA DO COMITÊ DE INVESTIMENTOS DO RPPS DE MERIDIANO/SP

Aos 16 dias do mês janeiro de 2025, às 10:45 hs, reuniram-se ordinariamente na sala do RPPS, anexa Prefeitura Municipal de Meridiano, situada na Rua Luíza Feltrin Guilhen, nº 1716, Centro, nesta cidade de Meridiano, em primeira chamada às 10:45h (dez horas e 45 minutos) os membros do Comitê de Investimentos: Presidente do Comitê de investimentos o Sr Augusto Caetano de Souza, e as membros Flavia Mariano Domingos, Alex Garcia e Convidados: Natalia dos Santos – Presidente do Conselho Deliberativo e demais interessados de acordo com a lista de presença em anexo; Dando início aos trabalhos o Sr. Augusto Caetano de Souza, observou quórum presencial e procedeu à leitura da pauta conforme Edital de Convocação publicado no Diário Oficial do Município no dia 13/01/2025. A ordem do dia para operacionalização passou a ser objeto de análise pelos presentes: **1- Análise do cenário macroeconômico; 2-Avaliação dos investimentos; 3-Análise do fluxo de caixa; 4- proposição de investimentos/desinvestimentos; 5- Elaboração da Política e Investimentos 2025**

1-) Análise do cenário macroeconômico: De acordo com o relatório macroeconômico da consultoria de investimentos Mais Valia, em decisão tomada na última reunião do ano, marcada pela despedida do atual presidente do Banco Central, Roberto Campos Neto, o Comitê de Política Monetária (Copom) do Banco Central decidiu elevar a taxa Selic em 100 pontos base, para 12,25% ao ano. A decisão foi unânime e refletindo a preocupação do colegiado de adotar uma política monetária mais restritiva para controlar a inflação. Além disso em seu comunicado, o Copom também sinalizou que podem haver mais aumentos de mesma magnitude nas próximas reuniões, caso o cenário inflacionário não melhore, podendo chegar a taxa base de juros da economia brasileira aos 14,25% ao ano. O IPCA avançou 0,39% no mês, em linha com a projeção do mercado (0,38%). O principal impacto partiu do setor de Alimentação e Bebidas (1,55%), com continuidade na aceleração em alimentação no domicílio, onde carnes tiveram alta de 8,02%, e alimentação fora do domicílio. Estes resultados foram parcialmente compensados pela deflação no setor de Habitação (-1,53%), provocada principalmente pela queda em energia elétrica residencial, devido à vigência da bandeira tarifária amarela. Os serviços subjacentes avançaram 7,1% na média móvel de três meses com ajuste sazonal anualizada, ante 5,3% em outubro, enquanto a média dos cinco núcleos acompanhados pelo Banco Central passou de 4,4% para 5,4%. Já com relação ao pacote de corte de gastos, se o que foi apresentado pelo governo não havia agradado o mercado, o que foi aprovado pelo Congresso Nacional do Brasil aumentou ainda mais o descontentamento. Desidratado, o pacote foi aprovado após várias negociações e alterações feitas pelo Congresso, resultando em uma economia estimada de R\$ 69,8 bilhões entre 2025 e 2026. A exemplo do mês anterior a questão fiscal segue pressionando o dólar no Brasil recentemente e prejudicando o desempenho do IBOVESPA. A moeda norte-

Alex



REGIME PRÓPRIO DE PREVIDÊNCIA SOCIAL – RPPS
C.N.P.J. (MF) 15.317.270/0001-06
Rua Luiza Feltrin Guilhen, 1.716 – Fone: (17) 3475-1116 Fax (17) 3475 -1124
CEP.: 15.625-000 - Meridiano – Estado de São Paulo
Site: www.meridiano.sp.gov.br E-mail: previdencia@meridiano.sp.gov.br

americana fechou o mês de dezembro cotada a R\$ 6,19, maior valor nos últimos 3 anos e o IBOVESPA, encerrou mais um mês em queda aos 120.283 pontos. Finalizando as questões locais, o último boletim Focus divulgado no dia 30 de dezembro, trouxe a previsão do IPCA para o final de 2024, que é de 4,90%, resultado superior ao projetado no mês anterior, tendência que tem se repetido nos últimos informes. Com as projeções de inflação em elevação o mesmo acontece no resultado do PIB para o final de 2024, as estimativas agora apontam para um crescimento de 3,49%, superior à última carta divulgada. Por fim, em relação ao câmbio, tem mantido a tendência de alta dos últimos boletins e agora está em R\$ 6,05. Falando sobre a economia americana, em novembro de 2024, o mercado de trabalho dos Estados Unidos apresentou uma recuperação significativa. Foram geradas 227 mil novas vagas de emprego, superando as expectativas dos economistas, que previam cerca de 200 mil vagas. As áreas que mais cresceram foram saúde, lazer e hospitalidade, setor público e assistência social. No entanto, o setor de varejo perdeu 28.000 vagas. A taxa de desemprego subiu ligeiramente para 4,2%, em comparação com 4,1% no mês anterior. Além disso, o salário médio por hora aumentou 0,37% em relação a outubro, com um ganho salarial anualizado de 4,03%. Em dezembro de 2024, a taxa de inflação nos Estados Unidos foi de 2,7% ao ano, mantendo-se estável em relação a novembro. Em termos mensais, o CPI (Índice de Preços ao Consumidor) subiu 0,31%, o maior aumento desde abril, mas praticamente em linha com as expectativas de mercado que estavam em 0,30%. Esse aumento foi impulsionado principalmente por preços mais altos de carros usados, passagens aéreas, vestuário e seguro de carro. O Federal Reserve (Fed) decidiu reduzir a taxa de juros em 0,25 pontos percentuais, para uma faixa de 4,50% a 4,75%. Essa foi a segunda redução consecutiva, embora menor do que a redução de 0,50 pontos percentuais observada na reunião anterior. O presidente do Fed, Jerome Powell, afirmou que a atividade econômica continua a se expandir, mas a inflação ainda está um pouco elevada. Agora falando sobre a economia europeia, o Banco Central Europeu (BCE), decidiu reduzir a taxa de juros em 25 pontos base, para 3,25%, na reunião realizada em Liubliana, na Eslovênia. Esta foi a terceira redução consecutiva, com a justificativa de que o processo de desinflação está bem encaminhado e as condições de financiamento permanecem restritivas. A decisão foi tomada por unanimidade e reflete a tentativa do BCE de apoiar a economia da zona do euro sem comprometer a meta de inflação de 2%. O Índice de Gerentes de Compras (PMI) da zona do euro mostrou uma leve melhora em dezembro de 2024. O PMI composto, que engloba tanto o setor de serviços quanto o industrial, subiu para 49,6 em dezembro, contra 48,3 em novembro. Esse valor ainda está abaixo de 50, indicando uma contração geral, mas a melhora no setor de serviços, que atingiu 51,6, ajudou a equilibrar a situação. Ainda assim, a atividade industrial continua fraca, com o PMI industrial caindo para 45,1 em dezembro. E para finalizar a questão sobre as economias globais, a economia chinesa mostrou sinais de recuperação, mas ainda enfrenta desafios significativos. O Banco Mundial revisou para cima suas projeções de

Alex



REGIME PRÓPRIO DE PREVIDÊNCIA SOCIAL – RPPS

C.N.P.J. (MF) 15.317.270/0001-06

Rua Luiza Feltrin Guilhen, 1.716 – Fone: (17) 3475-1116 Fax (17) 3475 -1124

CEP.: 15.625-000 - Meridiano – Estado de São Paulo

Site: www.meridiano.sp.gov.br E-mail: previdencia@meridiano.sp.gov.br

crescimento para 2024, agora esperando um aumento de 4,9% do PIB, acima da previsão anterior de 4,8%. Para 2025, a expectativa é de crescimento de 4,5%. Fica como um ponto de dúvidas o impacto da eleição do presidente Donald Trump nos EUA. Em novembro, a produção apresentou crescimento de 5,4%, em decorrência do aumento das exportações. Na outra ponta, as vendas a varejo cresceram 3,0%, mas significativamente abaixo das expectativas de mercado que estavam em 5,0%. Nossas recomendações permanecem muito similares às últimas cartas. As NTN-B continuam apresentando remunerações atrativas, acima dos 7%, atingindo 8% em vértices mais curtos, com a possibilidade de levar o papel ao vencimento, realizando a marcação na curva. Destacamos que os níveis atuais superam as metas atuariais de nossos clientes e estão bem acima do teto das metas, na Portaria 1.499/24, que é IPCA +6%, contribuindo para a redução da volatilidade da carteira e evitando a necessidade de correr riscos adicionais em outros ativos para atingir a meta. Reforçamos que consideramos elevados os atuais níveis de remuneração dos papéis e entendemos ser extremamente interessante a alocação. Para os clientes que possuem dificuldade na aquisição direta de papéis, recomendamos a alocação em fundos vértices. O segmento de renda variável continua enfrentando desafios e com grande oscilação ao longo deste ano, mas reforçamos que o nível atual pode indicar uma boa oportunidade de compra e possibilidade de retorno no médio e longo prazo. O resultado do segmento exterior exige cautela, principalmente devido aos novos rumos que a economia norteamericana pode tomar após a eleição de Trump. Além disso, devemos considerar a significativa valorização do dólar frente ao real nos últimos 2 meses. Portanto, neste momento, se for realizar alocação neste segmento, é interessante considerar a alocação em fundos com hedge cambial. Por fim, levando em consideração o comunicado do BACEN sobre possíveis dois novos aumentos na taxa SELIC, podendo chegar 14,25%, as aplicações em fundos atrelados a estratégia CDI, demonstram um bom investimento para o momento, assim como os Títulos Públicos LFT e as NTN indexadas ao IPCA, as letras financeiras e os Fundos de Crédito Privado. **2) Avaliação dos investimentos**, para avaliar sobre as aplicações financeiras do mês de dezembro, o Presidente do Comitê de Investimentos, distribuiu aos membros participantes cópia da carteira de investimentos em **31/12/2024**, onde realizada a análise dos investimentos do RPPS. Neste sentido, o saldo de todos os ativos que compõe a referida Carteira foi de **R\$ 17.341.415,70** com retorno mensal de **0,25%**, perfazendo o valor de **R\$ 43.911,62**, sob a meta estabelecida de **0,91%**, o saldo aplicações foi da importância de **R\$ 2.153.724,71** e o saldo de resgate da carteira foi da importância de **R\$ 1.975051,98**. Atualmente a Carteira de investimentos possui ativos diversificados, sendo que para o mês de dezembro, os ativos de Renda Fixa correspondem a **90,84%** da carteira com saldo de **R\$ 15.955.082,59**, Renda Variável, corresponde a **6,86%** da carteira com saldo de **R\$ 1.204.966,65** e Ativos de Investimentos no Exterior corresponde a **2,30%** da carteira com saldo de **R\$ 403.950,81**. O retorno acumulado no ano até o mês de outubro, corresponde a **7,08%**, sob a meta estabelecida de **9,89%**. Ao analisar

Alex



REGIME PRÓPRIO DE PREVIDÊNCIA SOCIAL – RPPS
C.N.P.J. (MF) 15.317.270/0001-06
Rua Luiza Feltrin Guilhen, 1.716 – Fone: (17) 3475-1116 Fax (17) 3475 -1124
CEP.: 15.625-000 - Meridiano – Estado de São Paulo
Site: www.meridiano.sp.gov.br E-mail: previdencia@meridiano.sp.gov.br

o enquadramento dos ativos da referida Carteira frente às normativas pertinentes e principalmente a Portaria MTP nº 1.467/2022 e suas alterações, além da Resolução CMN nº 4.963/2021, que dispõem sobre as aplicações dos recursos financeiros dos Regimes Próprios de Previdência Social, verificou-se que **NÃO** houveram desenquadramentos no tocante às referidas normativas e Política de Investimentos. Observou-se também ativos que obtiveram rentabilidade negativa entre os ativos de Renda Fixa, trata-se de **LME REC I'FIDC MULTSSTORIAL SÊNIOR 1 (-0,49%)** e **IMA-B 1000 FIC RENDA FIXA LP (-3,89%)**, Os ativos de Renda Variável que obtiveram rentabilidade negativa, tratam-se de: **BRAZILIAN GRAVEYARD AND DEATH CARE SERVICES FII - CARE1...(-0,71%)**, **BRADERCO SELECTION FI AÇÕES (-7,87%)**, **BRADERCO CRESCIMENTO FIC AÇÕES (-5,86%)**, **CAIXA EXPERT VINCI VALOR DIVIDENDOS RPPS FIC AÇÕES (-4,11%)**, **CAIXA BRASIL AÇÕES LIVRE QUANTITATIVO FIC AÇÕES (-7,69%)**. Portanto, é possível concluir que dezembro foi um mês, no qual o retorno dos investimentos da Carteira foi de (0,25%), sob a meta para o mês (0,91%), no que se refere ao Retorno Acumulado, a Carteira obteve (7,06%), sob a meta (9,89%).

3) Análise do Fluxo de Caixa: Os valores disponíveis para aplicação dos recursos recebidos entre 01/11/2024 a 30/11/2024: Repasse de **R\$ 395.234,87** referente às contribuições da Prefeitura Municipal de Meridiano e **R\$ 12.139,61** referente às contribuições da Câmara Municipal de Meridiano, perfazendo o total de **R\$ 407.374,48** em contribuições Previdenciárias; Deste valor deve-se destinar para pagamento das aposentadorias, pensões e despesas administrativas. **4) proposição de investimentos/desinvestimentos:** Não haverá proposição de investimentos e/ou desinvestimentos;

. Para pagamento da folha do mês de fevereiro de 2025, bem como quaisquer despesas a ela relacionadas, já às despesas administrativas devem ser pagas com o saldo específico para essas despesas, os valores referentes aos repasses previdenciários e parcelamentos, devem ser aplicados após o Comitê de Investimentos identificar a melhor oportunidade de alocação desse recurso, ficando, desde já, autorizado a realização de baixas e/ou alocação no Fundo **BRADERCO PODER PÚBLICO FIC RENDA FIXA CURTO PRAZO (CNPJ.: 13.397.466/0001-14)**.

Finalizado todos os conteúdos pautados e nada mais tendo a tratar, foi declarada encerrada a presente reunião às 11:30 hr, e eu Flavia Mariano Domingos, na qualidade de membro do Comitê de Investimentos, lavrei a presente ata, onde lida e achada exata, vai assinada pelos membros presentes.

Meridiano/SP, 16 de janeiro de 2025.

Alex



REGIME PRÓPRIO DE PREVIDÊNCIA SOCIAL – RPPS
C.N.P.J. (MF) 15.347.270/0001-06
Rua Luiza Feltrin Guilhen, 1.716 – Fone: (17) 3475-1116 Fax (17) 3475-1124
CEP.: 15.625-000 - Meridiano – Estado de São Paulo
Site: www.meridiano.sp.gov.br E-mail: previdencia@meridiano.sp.gov.br

Augusto Caetano de Souza
RG:nº 40.200.900-9
Presidente do Comitê

Flávia Mariano Domingos
RG:nº 40.120.734-1
Membro do Comitê

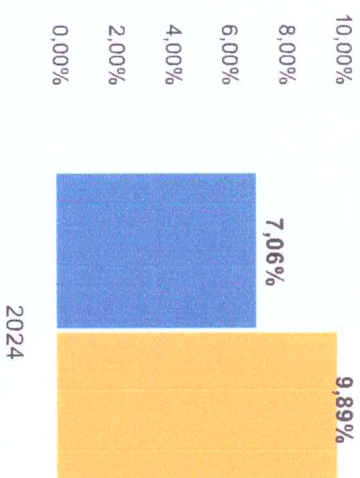
Alex Garcia
RG. nº 47.157.346-2
Membro do Comitê

Mês	Saldo Anterior	Aplicações	Resgates	Saldo Atual	Retorno \$	Retorno Acumulado \$	Retorno %	Retorno Acumulado %	Meta %	Meta Acumulado %	Meta x Retorno Acumulado %	Risco - VaR
Janeiro	13.839.921,84	2.178.414,54	1.585.673,85	14.481.009,04	48.346,51	48.346,51	0,33% ▲	0,33%	0,83%	0,83%	39,76%	1,18%
Fevereiro	14.481.009,04	1.488.419,78	1.194.714,10	14.913.728,18	139.013,46	187.359,97	0,94% ▲	1,28%	1,19%	2,03%	63,05%	1,18%
Março	14.913.728,18	2.298.354,79	2.012.883,00	15.313.796,42	114.596,45	301.956,42	0,75% ▲	2,04%	0,53%	2,58%	79,07%	0,90%
Abril	15.313.796,42	701.857,27	414.945,86	15.556.866,27	-43.841,56	258.114,86	-0,28% ▼	1,76%	0,79%	3,39%	51,92%	1,33%
Mai	15.556.866,27	727.616,99	432.791,58	15.942.661,46	90.969,78	349.084,64	0,57% ▲	2,34%	0,85%	4,27%	54,80%	1,11%
Junho	15.942.661,46	739.673,62	426.436,91	16.348.296,86	92.398,69	441.483,33	0,57% ▲	2,92%	0,58%	4,88%	59,84%	1,41%
Julho	16.348.296,86	768.539,35	635.071,24	16.659.590,27	177.825,30	619.308,63	1,08% ▲	4,03%	0,81%	5,73%	70,33%	1,28%
Agosto	16.659.590,27	753.403,29	429.268,03	17.193.262,45	209.536,92	828.845,55	1,23% ▲	5,32%	0,39%	6,14%	86,64%	1,36%
Setembro	17.193.262,45	278.823,93	398.447,98	17.107.337,60	33.699,20	862.544,75	0,20% ▲	5,52%	0,83%	7,03%	78,52%	1,09%
Outubro	17.107.337,60	5.590.505,13	5.558.733,21	17.250.358,63	111.249,11	973.793,86	0,65% ▲	6,21%	0,99%	8,09%	76,76%	0,88%
Novembro	17.250.358,63	429.128,35	432.829,23	17.341.415,70	94.757,95	1.068.551,81	0,55% ▲	6,79%	0,75%	8,90%	76,29%	1,03%
Dezembro	17.341.415,70	2.153.724,71	1.975.051,98	17.564.000,05	43.911,62	1.112.463,43	0,25% ▲	7,06%	0,91%	9,89%	71,39%	1,47%

Retorno Acumulado (Períodos)

Período	Retorno \$	Retorno %	Meta %
1º Trim	301.956,42	2,04%	2,58%
2º Trim	139.526,91	0,86%	2,25%
1º Sem	441.483,33	2,92%	4,88%
3º Trim	421.061,42	2,53%	2,05%
4º Trim	249.918,68	1,46%	2,68%
2º Sem	670.980,10	4,02%	4,78%

Gráfico Retorno e Meta Acumulado



Investimentos IPGA+4,91 a.a.

Gráfico Risco x Retorno

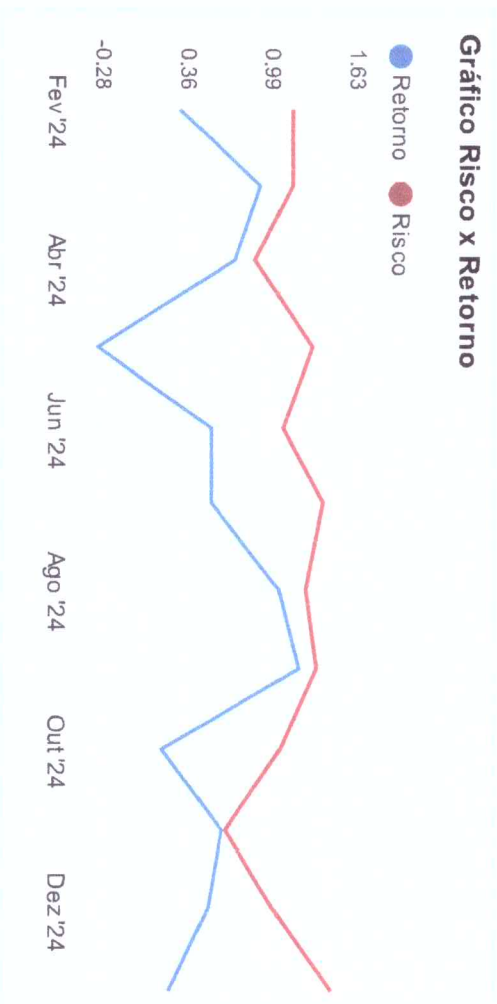
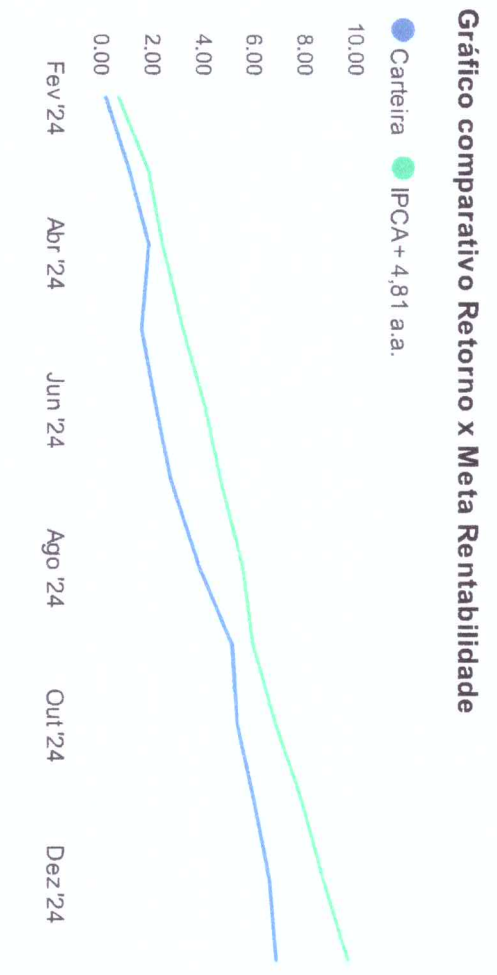


Gráfico comparativo Retorno x Meta Rentabilidade



Liquidez - 31/12/2024

Disponibilidade	Valor	%
Até D+30	17.222.760,74	98,06
Até D+180	195.852,56	1,12
Até D+360	0,00	0,00
Até D+720	0,00	0,00
Até D+1800	89.787,75	0,51
Até D+3600	0,00	0,00
Acima D+3600	0,00	0,00
Indeterminado	55.600,00	0,32

	RENDA FIXA									
		Saldo Anterior	Aplicações	Resgates	Saldo Atual	Retorno \$	Retorno %	Risco - Var		
BRADESCO ALOCAÇÃO DINÂMICA FIC RENDA FIXA		747.882,40	0,00	0,00	738.118,77	-9.763,63	-1,31% ▼	2,70%		
BRADESCO FEDERAL EXTRA FI RENDA FIXA REFERENCIADO DI		1.513.590,66	0,00	0,00	1.526.506,24	12.915,58	0,85% ▲	0,04%		
BRADESCO IRFM 1 TÍTULOS PÚBLICOS FI RENDA FIXA		3.331.846,05	0,00	0,00	3.354.227,37	22.381,32	0,67% ▲	0,22%		
BRADESCO PODER PÚBLICO FIC RENDA FIXA CURTO PRAZO		1.260.577,19	813.026,66	634.353,93	1.448.907,41	9.657,49	0,47% ▲	0,02%		
BRADESCO PREMIUM RESP LIMITADA FIF RENDA FIXA REFERENCIADO DI		3.152.545,29	0,00	0,00	3.179.768,05	27.222,76	0,86% ▲	0,04%		
CAIXA BRASIL FI RENDA FIXA REFERENCIADO DI LP		2.188.329,36	0,00	1.340.698,05	865.153,16	17.521,85	0,80% ▲	0,06%		
IMA-B 1000 FIC RENDA FIXA LP		20.085,22	0,00	0,00	19.304,67	-780,55	-3,89% ▼	3,14%		
LME REC IPCA FIDC MULTISSETORIAL SÊNIOR 1		70.831,84	0,00	0,00	70.483,08	-348,76	-0,49% ▼	-		
SICREDI LIQUIDEZ EMPRESARIAL DI FI RENDA FIXA		2.657.093,91	0,00	0,00	2.679.977,02	22.883,11	0,86% ▲	0,05%		
SICREDI TAXA SELIC FIC RENDA FIXA LP		724.941,98	0,00	0,00	731.166,12	6.224,14	0,86% ▲	0,05%		
CAIXA BRASIL ESPECIAL 2028 TÍTULOS PÚBLICOS RESP LIMITADA FIF RENDA FIXA		0,00	1.340.698,05	0,00	1.341.470,70	772,65	0,06% ▲	3,68%		
		15.667.723,90	2.153.724,71	1.975.051,98	15.955.082,59	108.685,96	0,69%	0,51%		

RENDIA VARIÁVEL	Saldo Anterior	Aplicações	Resgates	Saldo Atual	Retorno \$	Retorno %	Risco - Var
BRADESCO SELECTION FICAFÇÕES	337.473,92	0,00	0,00	317.695,66	-19.778,26	-5,86% ▼	8,64%
BRADESCO SEQUÓIA SELEÇÃO FICAFÇÕES	149.518,82	0,00	0,00	137.748,50	-11.770,32	-7,87% ▼	12,13%
CAIXA BRASIL AÇÕES LIVRE QUANTITATIVO FICAFÇÕES	539.539,97	0,00	0,00	498.069,93	-41.470,04	-7,69% ▼	12,19%
CAIXA EXPERT VINCI VALOR DIVIDENDOS RPPS FICAFÇÕES	204.249,51	0,00	0,00	195.852,56	-8.396,95	-4,11% ▼	8,39%
-	1.230.782,22	0,00	0,00	1.149.366,65	-81.415,57	-6,61% ▼	10,55%

FUNDOS IMOBILIÁRIOS	Saldo Anterior	Aplicações	Resgates	Saldo Atual	Retorno \$	Retorno %	Risco - VAR
BRAZILIAN GRAVEYARD AND DEATH CARE SERVICES FII - CARE11	56.000,00	0,00	0,00	55.600,00	-400,00	-0,71% ▼	32,55%
-	56.000,00	0,00	0,00	55.600,00	-400,00	-0,71%	32,55%

INVESTIMENTOS NO EXTERIOR	Saldo Anterior	Aplicações	Resgates	Saldo Atual	Retorno \$	Retorno %	Risco - VaR
CAIXA INSTITUCIONAL FIAÇÕES BDR NIVEL I	386.909,58	0,00	0,00	403.950,81	17.041,23	4,40% ▲	9,19%
	386.909,58	0,00	0,00	403.950,81	17.041,23	4,40%	0,00%



REGIME PRÓPRIO DE PREVIDÊNCIA SOCIAL – RPPS
C.N.P.J. (MF) 15.317.270/0001-06
Rua Luiza Feltrin Guilhen, 1.716 – Fone: (17) 3475-1116 Fax (17) 3475 -1124
CEP.: 13.625-000 - Meridiano – Estado de São Paulo
Site: www.meridiano.sp.gov.br E-mail: previdencia@meridiano.sp.gov.br

REUNIÃO DO COMITÊ DE INVESTIMENTO DO REGIME PRÓPRIO DE PREVIDÊNCIA SOCIAL DO MUNICÍPIO DE
MERIDIANO/SP – RPPS.

LISTA DE PRESENÇA

REUNIÃO 13/01/2025

Pauta

Análise da Carteira, Cenário Econômico, Fluxo Financeiro, Proposição de Investimentos e/ou
Desinvestimentos.

Nome/Cargo

Nome/Cargo
Ficão Jacira Drey / membro do Comitê
Alcides Garcia / membro do Comitê
Elza N. Chaves Bruno ⇒ Diretora Executiva
Augusto Custódio de Souza - Presidente Comitê Investimentos
Natalia dos Santos - Presidente do Conselho de Administração